




Ministerio de
**RELACIONES
EXTERIORES**

 **GOBIERNO
NACIONAL**

*Paraguay
de la gente*

REPORTE DE LAS EXPORTACIONES PARAGUAYAS DE CARNES 2018-2022

Dirección de Comercio
Exterior e Inversiones





TETÁNGUÉRA NDIVE
JOKUPYTYRÁ
Motenondcha

Ministerio de
**RELACIONES
EXTERIORES**

**REPORTE DE LAS EXPORTACIONES
PARAGUAYAS DE CARNES
DIRECCIÓN DE COMERCIO EXTERIOR E INVERSIONES**

CONTENIDO

1. Resumen ejecutivo.....	1
2. Estadísticas de las exportaciones de carne bovina	
a. 2018.....	2
b. 2019.....	3
c. 2020.....	4
d. 2021.....	5
e. 2022.....	6
f. Evolución de las exportaciones de carne bovina.....	7
g. Países habilitados para la exportación de carne bovina paraguaya.....	8-9
3. Estadísticas de las exportaciones de la carne porcina y de la carne de aves.....	10
4. Referencias.....	11



TETÁNGUÉRA NDIVE
JOKUPYTYRÁ
Motenondeha

Ministerio de
**RELACIONES
EXTERIORES**

REPORTE DE LAS EXPORTACIONES PARAGUAYAS DE CARNES

DIRECCIÓN DE COMERCIO EXTERIOR E INVERSIONES



Equipo

Embajador Enrique Franco
Viceministro de Relaciones
Económicas e Integración

Ministro Roberto Pauly
Director General de Comercio
Exterior

**Consejero Santiago Daniel
Sánchez Blasser**
Director de Comercio Exterior e
Inversiones

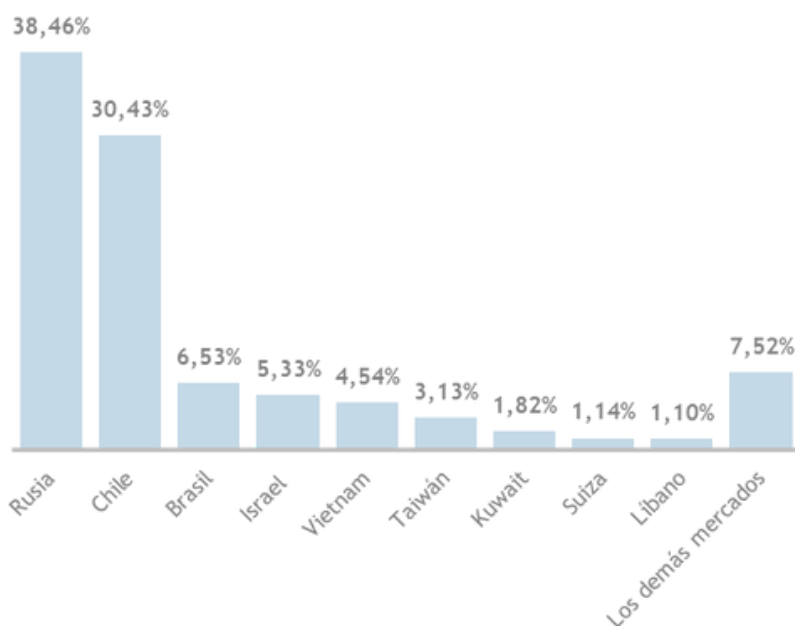
TS José Ariel Aguayo Vera
Asuntos Sanitarios y
Fitosanitarios

RESUMEN EJECUTIVO

El Ministerio de Relaciones Exteriores del Paraguay se encarga de gestionar el mantenimiento activo de más de 50 mercados de la carne, a través del trabajo interinstitucional realizado con el SENACSA y las Representaciones Diplomáticas paraguayas en el exterior. Además, da seguimiento a las diferentes tratativas para la apertura de nuevos mercados.

Este informe presenta los principales datos de las exportaciones de los últimos 5 años de carne bovina refrigerada y congelada (NCM 0201, NCM 0202), carne porcina refrigerada y congelada (NCM 0203); y carne y despojos comestibles de aves (NCM 0207).

USD FOB

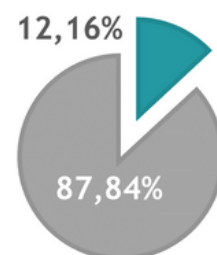


En el año 2018, el Paraguay exportó carne bovina por un valor FOB de aproximadamente **USD 1.099.183.026**.

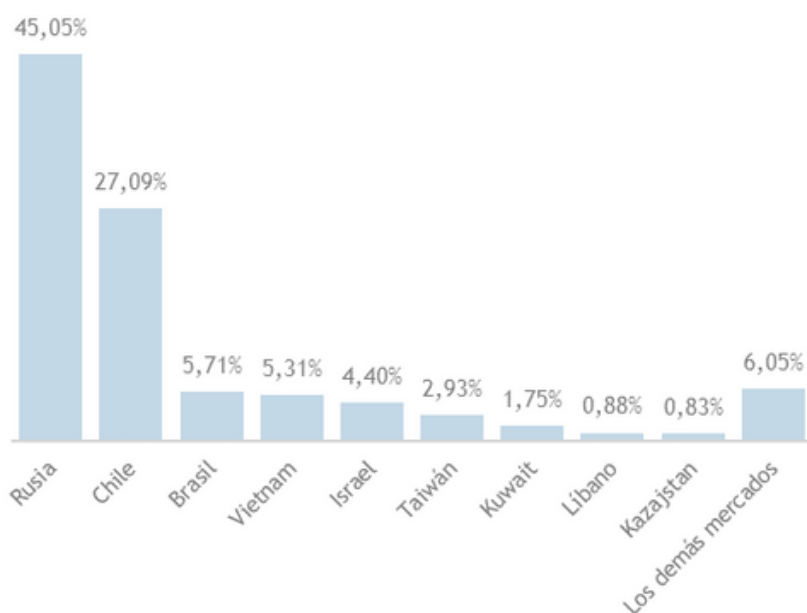
Los cinco principales destinos, de los 41 mercados activos, fueron:

1. Rusia, USD 422.766.743
2. Chile, USD 334.469.975
3. Brasil, USD 71.778.343
4. Israel, USD 58.568.111
5. Vietnam, USD 49.861.017

Las exportaciones de carne bovina representaron el **12,16%** del total de las exportaciones de ese año.



TONELADAS

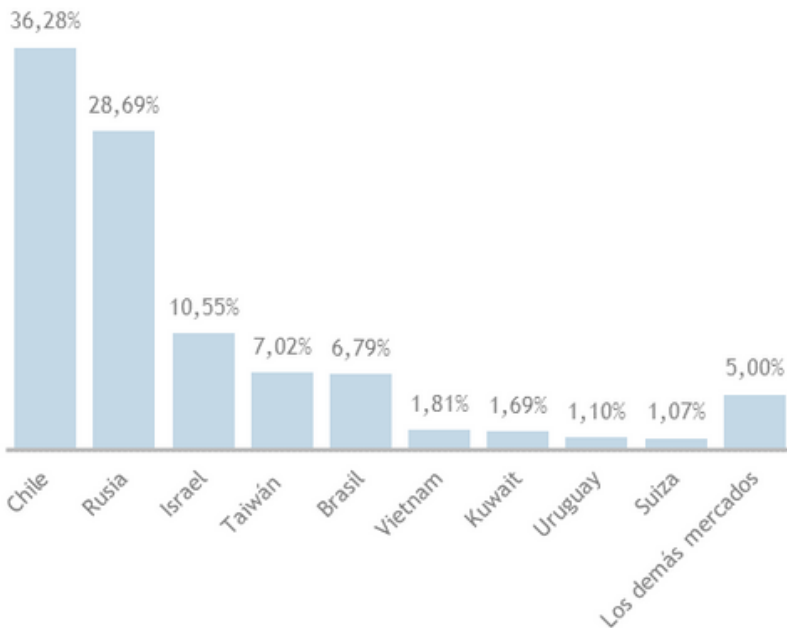


En lo referente al volumen de carne bovina exportada, en el año 2018, el Paraguay exportó un total de **260.105 toneladas** de carne bovina.

Los cinco principales destinos fueron:

1. Rusia, 117.166 toneladas
2. Chile, 70.451 toneladas
3. Brasil, 14.859 toneladas
4. Vietnam, 13.808 toneladas
5. Israel, 11.434 toneladas.

USD FOB

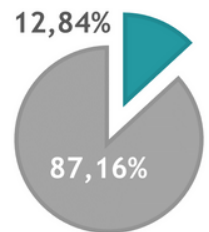


En el año 2019, Paraguay exportó carne bovina por un valor FOB de aproximadamente **USD 1.023.207.800**, inferior en un **6,91%** con respecto al año 2018.

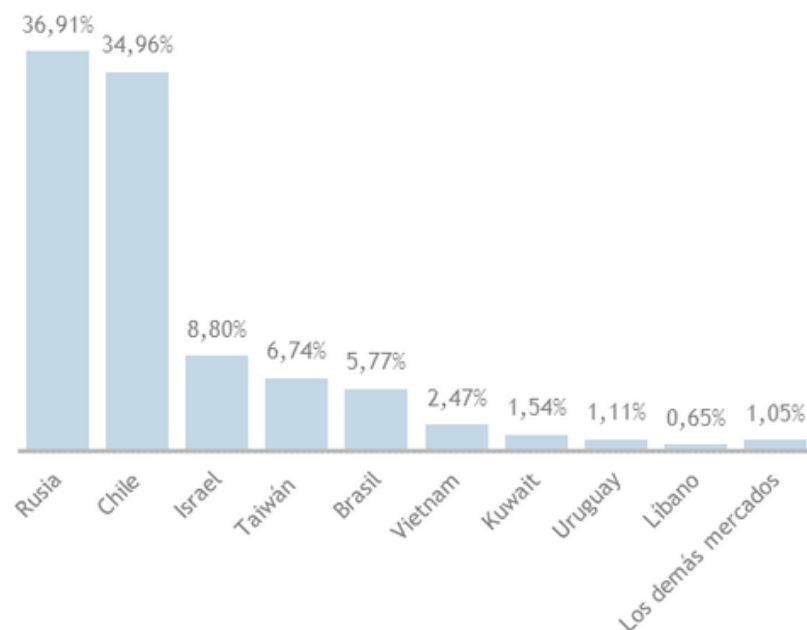
Los cinco principales destinos, de los 45 mercados activos, fueron:

1. Chile, USD 371.230.687
2. Rusia, USD 293.532.981
3. Israel, USD 107.972.358
4. Taiwán, USD 71.796.032
5. Brasil, USD 69.463.981

Las exportaciones de carne bovina representaron el **12,84%** del total de las exportaciones del año 2019.



TONELADAS

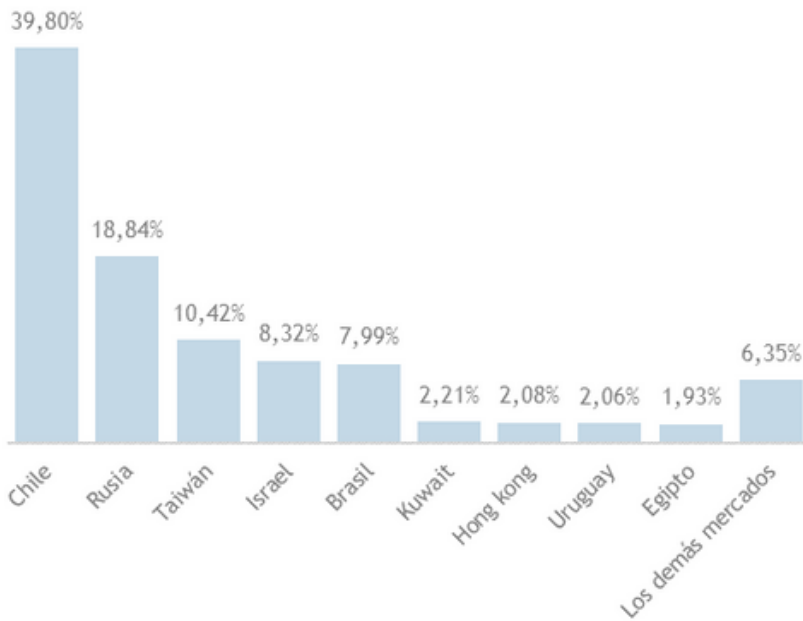


En lo referente al volumen de carne bovina exportada, en el año 2019, el Paraguay exportó un total de **248.161 toneladas** de carne bovina, inferior en un **4,59%** con respecto al año 2018.

Los cinco principales destinos fueron:

1. Rusia, 89.002 toneladas
2. Chile, 84.312 toneladas
3. Israel, 21.229 toneladas
4. Taiwán, 16.243 toneladas
5. Brasil, 13.914 toneladas.

USD FOB

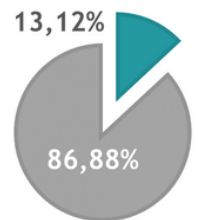


En el año 2020, el Paraguay exportó carne bovina por un valor FOB de aproximadamente **USD 1.117.723.842**, superior en un **8,46%** con respecto al año 2019.

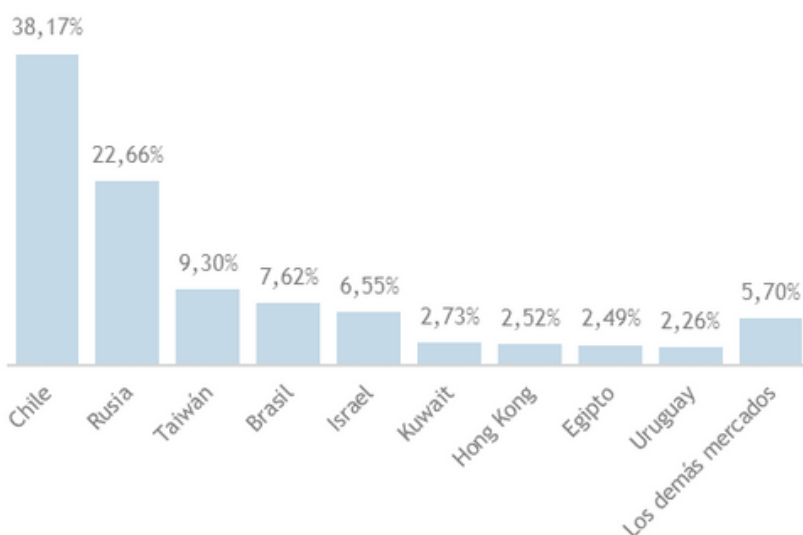
Los cinco principales destinos, de los 52 mercados activos, fueron:

1. Chile, USD 444.898.358
2. Rusia, USD 210.564.990
3. Taiwán, USD 116.493.884
4. Israel, USD 92.952.968
5. Brasil, USD 89.251.748

La exportación de carne representó el **13,12%** del total de las exportaciones del año 2020.



TONELADAS

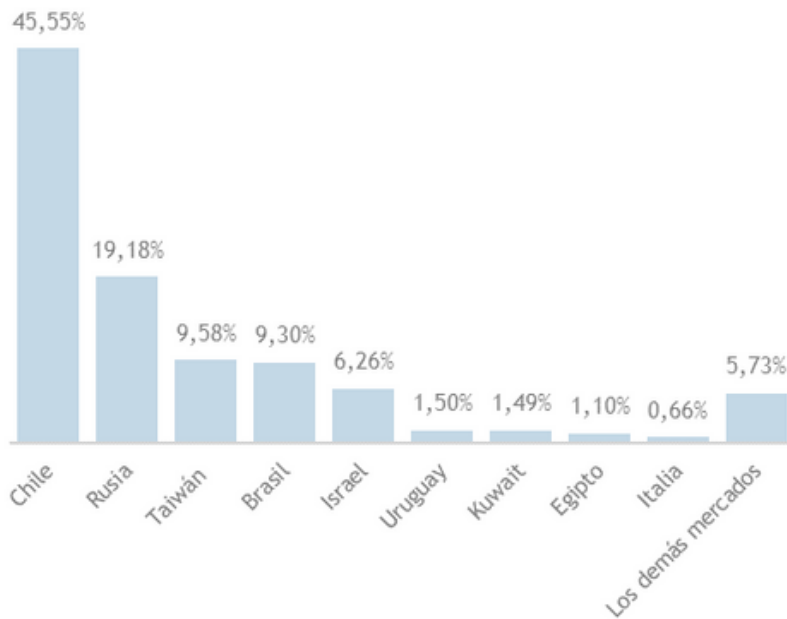


En lo referente al volumen de carne bovina exportada, en el año 2020, el Paraguay exportó un total de **272.058 toneladas** de carne bovina, superior en un **11,36%** con respecto al año 2019.

Los cinco principales destinos fueron:

1. Chile, 103.831 toneladas
2. Rusia, 61.642 toneladas
3. Taiwán, 25.299 toneladas
4. Brasil, 20.742 toneladas
5. Israel, 17.820 toneladas

USD FOB

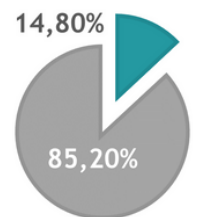


En el año 2021, el Paraguay exportó carne bovina por un valor FOB de aproximadamente **USD 1.561.338.393**, superior en un **28,41%** con respecto al año 2020.

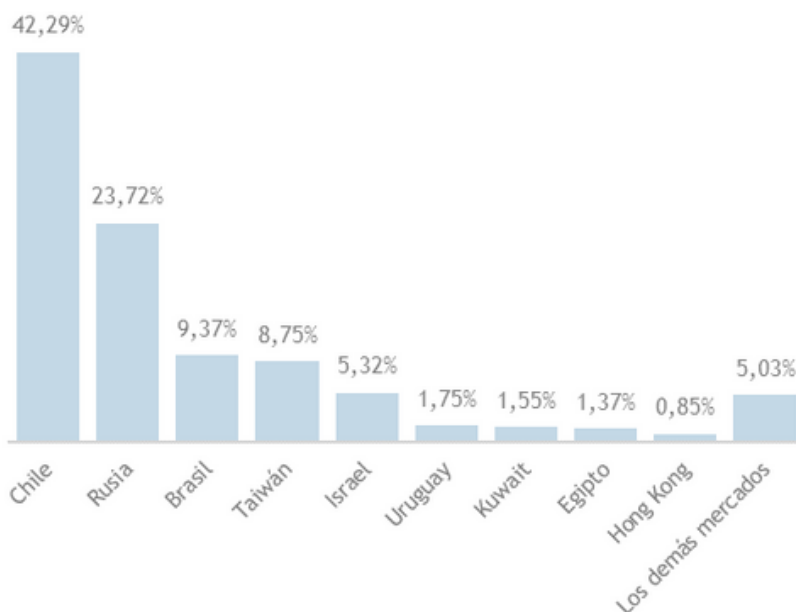
Los principales destinos, de los 48 mercados activos, fueron:

1. Chile, USD 711.226.910
2. Rusia, USD 299.459.063
3. Taiwán, USD 149.529.730
4. Brasil, USD 145.214.654
5. Israel, USD 97.692.290

Las exportaciones de carne bovina representaron el **14,80%** del total de las exportaciones del año 2021.



TONELADAS

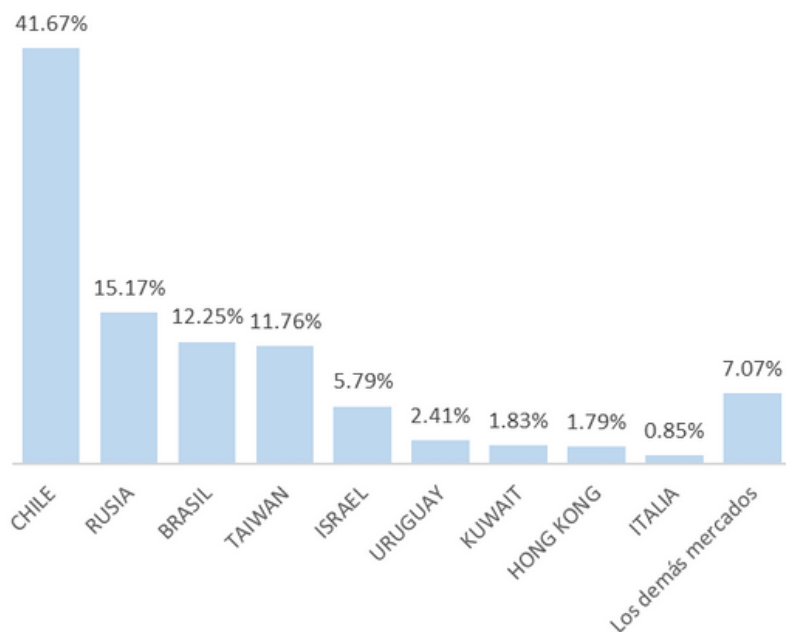


En lo referente al volumen de carne bovina exportada, en el año 2021, el Paraguay exportó un total de **319.275 toneladas** de carne bovina, superior en un **14,56%** con respecto al año 2020.

Los cinco principales destinos fueron:

1. Chile, 135.019 toneladas
2. Rusia, 75.741 toneladas
3. Brasil, 29.916 toneladas
4. Taiwán, 27.930 toneladas
5. Israel, 16.974 toneladas

USD FOB

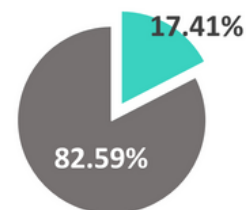


En el año 2022, el Paraguay exportó carne bovina por un valor FOB de aproximadamente **USD 1.733.858.884**, superior en un **11%** con respecto al año 2021.

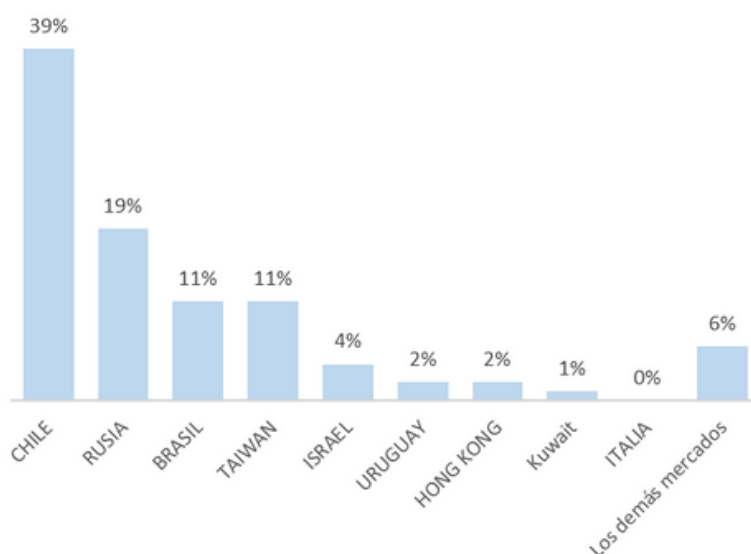
Los principales destinos, de los 53 mercados activos, fueron:

1. Chile, USD 722.448.606
2. Rusia, USD 262.968.415
3. Brasil, USD 212.345.480
4. Taiwán, USD 203.845.263
5. Israel, USD 100.376.898

Las exportaciones de carne bovina representaron el **17.41%** del total de las exportaciones del año 2022.



TONELADAS



En lo referente al volumen de carne bovina exportada, en el año 2022, el Paraguay exportó un total de **337.348 toneladas** de carne bovina, superior en un **5.66%** con respecto al año 2021.

Los cinco principales destinos fueron:

1. Chile, 133.607 toneladas
2. Rusia, 65.402 toneladas
3. Brasil, 38.993 toneladas
4. Taiwán, 38.869 toneladas
5. Israel, 15.652 toneladas

EVOLUCIÓN DE LAS EXPORTACIONES DE CARNE BOVINA

EXPORTACIONES

Durante el periodo estudiado, se ha registrado un crecimiento anual promedio del **10,24%** de las exportaciones de carne bovina.

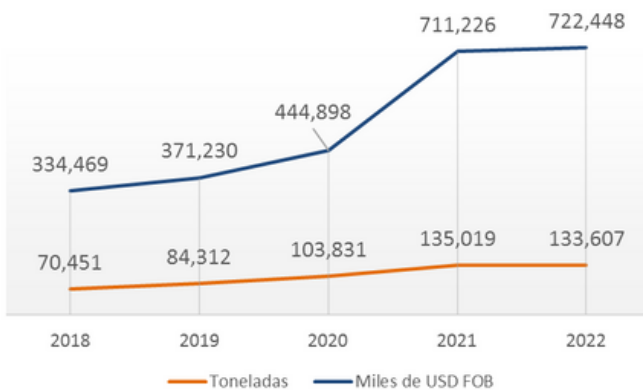
Con respecto al año 2018, se registra un aumento del **57,74%** de las exportaciones en el 2022.

También ha aumentado la participación en el total de las exportaciones. En el 2018, el **12,16%** de las exportaciones fueron carne bovina y, en el 2022, llegaron a representar el **17,41%** de ellas.



PRINCIPALES DESTINOS

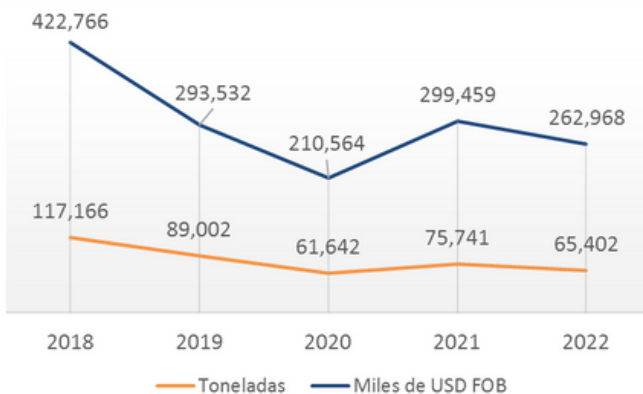
Exportaciones a Chile



Las exportaciones de carne bovina a Chile han registrado un aumento anual promedio del **23,06%**, durante el periodo de referencia.

Con respecto al año 2018, se registra un aumento del **116%** de las exportaciones en el 2022, en cuanto al valor de estas.

Exportaciones a Rusia



Las exportaciones de carne bovina a Rusia han registrado una disminución anual promedio del **7,20%** durante el periodo de referencia.

Con respecto al año 2018, se registra una disminución del **37,8%** de las exportaciones en el 2022, en cuanto al valor de estas.

PAÍSES HABILITADOS PARA LA EXPORTACIÓN DE CARNE BOVINA PARAGUAYA



TETĀNGUĒRA NDIVE
JOKUPYTYRĀ
Motenondcha
Ministerio de
RELACIONES
EXTERIORES

DESTINOS HABILITADOS*



Como resultado de las gestiones de este Ministerio, en trabajo conjunto con el Servicio Nacional de Calidad y Salud Animal (SENACSA), el Paraguay se encuentra habilitado para exportar carne bovina a **101** destinos. A continuación se detalla la lista y su condición específica de habilitación.

1. **Alemania** - Hab. Oficial con visita
2. **Austria** - Hab. oficial con visita
3. **Bélgica** - Hab. oficial con visita
4. **Bulgaria** - Hab. oficial con visita
5. **Chipre** - Hab. oficial con visita
6. **Dinamarca** - Hab. oficial con visita
7. **Eslovenia** - Hab. oficial con visita
8. **España** - Hab. oficial con visita
9. **Estonia** - Hab. oficial con visita
10. **Finlandia** - Hab. oficial con visita
11. **Francia** - Hab. oficial con visita
12. **Grecia** - Hab. oficial con visita
13. **Hungría** - Hab. oficial con visita
14. **Irlanda** - Hab. oficial con visita
15. **Italia** - Hab. oficial con visita
16. **Letonia** - Hab. oficial con visita
17. **Lituania** - Hab. oficial con visita
18. **Luxemburgo** - Hab. oficial con visita
19. **Malta** - Hab. oficial con visita
20. **Países Bajos** - Hab. oficial con visita
21. **Polonia** - Hab. oficial con visita
22. **Portugal** - Hab. oficial con visita
23. **República Checa** - Hab. oficial con visita
24. **República Eslovaca** - Hab. oficial con visita
25. **Rumania** - Hab. oficial con visita
26. **Suecia** - Hab. oficial con visita
27. **Albania** - Hab. oficial
28. **Armenia** - Hab. oficial
29. **Bielorrusia** - Hab. oficial
30. **Croacia** - Hab. oficial
31. **Georgia** - Hab. oficial
32. **Isla de Man** - Hab. oficial
33. **Isla del Canal** - Hab. oficial
34. **Kosovo** - Hab. oficial
35. **Macedonia** - Hab. oficial
36. **Moldavia** - Hab. oficial
37. **Montenegro** - Hab. oficial
38. **Reino Unido** - Hab. oficial con visita
39. **Rusia** - Hab. oficial con visita
40. **Suiza** - Hab. oficial
41. **Turquía** - Proveeduría marítima
42. **Angola** - Hab. oficial

PAÍSES HABILITADOS PARA LA EXPORTACIÓN DE CARNE BOVINA PARAGUAYA



TETÄNGUËRA NDIVE
JOKUPYTYRÄ
Motenondcha
Ministerio de
RELACIONES
EXTERIORES

DESTINOS HABILITADOS CONT.*

43. **Benin** - Hab. oficial
44. **Cabo Verde** - Hab. oficial
45. **Chad** - Hab. oficial
46. **Comoras** - Hab. oficial
47. **Congo** - Hab. oficial
48. **Costa de Marfil** - Hab. oficial
49. **Egipto** - Hab. oficial con visita
50. **Gabon** - Hab. oficial
51. **Ghana** - Hab. oficial
52. **Guinea Ecuatorial** - Hab. oficial
53. **Liberia** - Hab. oficial
54. **Libia** - Hab. oficial
55. **Mozambique** - Hab. oficial
56. **República Democrática del Congo** - Hab. oficial
57. **Senegal** - Hab. oficial
58. **Seychelles** - Hab. oficial
59. **Sierra Leona** - Hab. oficial
60. **Somalia** - Hab. oficial
61. **Sudáfrica** - Hab. oficial
62. **Sudan** - Hab. oficial
63. **Togo** - Hab. oficial
64. **Antigua y Barbuda** - Hab. oficial
65. **Antillas Holandesas** - Hab. oficial
66. **Aruba** - Hab. oficial
67. **Bahamas** - Hab. oficial
68. **Curacao** - Hab. oficial
69. **Granada** - Hab. oficial
70. **Haití** - Hab. oficial
71. **Hong Kong** - Hab. oficial
72. **Argentina** - Hab. oficial sin visita
73. **Brasil** - Hab. oficial sin visita
74. **Chile** - Hab. oficial con visita
75. **Colombia** - Hab. oficial
76. **Ecuador** - Hab. oficial
77. **Perú** - Hab. oficial con visita
78. **Uruguay** - Hab. oficial
79. **Venezuela** - Hab. oficial
80. **Arabia Saudí** - Hab. oficial
81. **Azerbaiyán** - Hab. oficial
82. **Bahrein** - Hab. oficial
83. **Corea** - Proveeduría marítima
84. **Emiratos Árabes Unidos** - Hab. oficial
85. **Irak** - Hab. oficial
86. **Irán** - Hab. oficial
87. **Israel** - Hab. oficial con visita
88. **Jordania** - Hab. oficial
89. **Kazajstán** - Hab. oficial
90. **Kirguistán** - Hab. oficial
91. **Kuwait** - Hab. oficial
92. **Líbano** - Hab. oficial
93. **Malasia** - Proveeduría marítima
94. **Myanmar** - Proveeduría marítima
95. **Palestina** - Hab. oficial
96. **Qatar** - Hab. oficial
97. **Singapur** - Proveeduría marítima
98. **Tailandia** - Proveeduría marítima
99. **Taiwán** - Hab. oficial con visita
100. **Turkmenistán** - Hab. oficial
101. **Vietnam** - Hab. oficial

*Las denominaciones utilizadas sirven para fines estadísticos y no implican expresión sobre la relaciones diplomáticas con el Paraguay y la condición jurídica de los países o territorios.

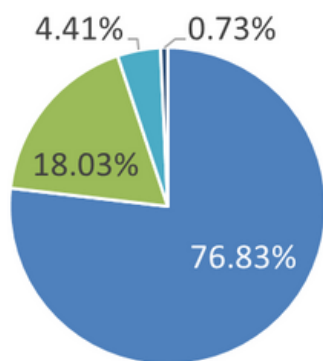
CARNE PORCINA Y CARNE DE AVES

ESTADÍSTICAS



TETÄNGÜERA NDIVE
JOKUPYTYRÄ
Motenondcha
Ministerio de
RELACIONES
EXTERIORES

CARNE PORCINA



■ URUGUAY ■ GEORGIA ■ ARMENIA ■ RUSIA

En el periodo de referencia, se ha registrado una disminución anual promedio del **16.29%** en las exportaciones de carne porcina.

Con respecto al año 2018, se registra una disminución del **54.14%**.

El Paraguay se encuentra habilitado para exportar carne porcina a **6** destinos: **Vietnam, Georgia, Rusia, Uruguay, Ecuador y Taiwán.***

En el año 2022, el Paraguay exportó **2.424 toneladas** de carne porcina por un valor FOB de aproximadamente **USD 5.221.041**.

Los destinos activos fueron:

1. Uruguay, USD 4.011.298
2. Georgia, USD 941.512
3. Armenia, USD 230.167
4. Rusia, USD 38.361

Georgia y Uruguay concentraron el **94.8%** de las exportaciones de carne porcina en el año 2022.



CARNE DE AVES

En el año 2022, el Paraguay exportó **9163 toneladas** de carne de aves por un valor FOB de aproximadamente **USD 9.880.694**.

Los cinco principales destinos, de los 27 mercados activos, fueron:

1. Angola, USD 1.446.554 (**14.64%**)
2. Albania, USD 1.211.753 (**12.26%**)
3. Rusia, USD 1.211.066 (**12.26%**)
4. Bahamas, USD 815.876 (**8.26%**)
5. Malasia, USD 727.037 (**7.36%**)

El Paraguay se encuentra habilitado para exportar carne de aves a **14** destinos: **Albania, Mozambique, Cabo Verde, Turkmenistán, Liberia, Bahamas, Georgia, Angola, Islas Maldivas, Haití, Gabón, Ghana, Rep. Democrática del Congo y Guinea Ecuatorial.***



En el periodo de referencia, se ha registrado un crecimiento anual promedio del **20.84%** en las exportaciones de carne de aves.

Con respecto al año 2018, se registra un crecimiento del **73.55%**.



*El Paraguay puede exportar carne porcina y carne de aves a más países de los que se encuentra habilitado oficialmente por formar parte de la Lista General de algunos países y no ser necesaria la comprobación de la equivalencia de los servicios para aceptar los certificados sanitarios correspondientes.

REFERENCIAS

Banco Central del Paraguay. Estadísticas Económicas. *SICEX - Informaciones SICEX*.
<https://apps.bcp.gov.py:8444/>

Servicio Nacional de Calidad y Salud Animal, Temas. Estadísticas por temas. *Estadísticas de exportación*.
<https://www.senacsa.gov.py/index.php/Temas/estadisticas/estadisticas-por-tema/exportacion>