



*Ministerio de Relaciones Exteriores*

*Resolución N° 453.-*

**POR LA CUAL SE AUTORIZA LA TRANSFERENCIA DE CRÉDITOS PRESUPUESTARIOS Y LA MODIFICACIÓN DE LAS CUOTAS DE GASTOS DEL PLAN FINANCIERO, APROBADO POR DECRETO N° 3323 DEL 11 DE FEBRERO DE 2020, DENTRO DEL PRESUPUESTO 2020 DEL MINISTERIO DE RELACIONES EXTERIORES.**

Asunción, 6 de noviembre de 2020

**VISTA:** La necesidad de realizar la transferencia de créditos presupuestarios y la modificación de las cuotas de gastos del Plan Financiero, aprobado por Decreto N° 3323 del 11 de febrero de 2020, dentro del Presupuesto 2020 del Ministerio de Relaciones Exteriores; y

**CONSIDERANDO:**

Que la Ley N° 6469/2020, "Que aprueba el Presupuesto General de la Nación para el Ejercicio Fiscal 2020", en su Artículo 12, establece: "Facúltase a los Organismos y Entidades del Estado (OEE) a autorizar transferencias de créditos presupuestarios dentro de un mismo programa mediante resolución de la máxima autoridad de cada Entidad, con excepción de los proyectos que cuenten con código Sistema Nacional de Inversión Pública SNIP, el Grupo 100, los Subgrupos 810 y 860 y las modificaciones presupuestarias que impliquen cambio de Fuente de Financiamiento u organismo financiador. La resolución será comunicada al Ministerio de Hacienda para su incorporación al Sistema Integrado de Administración Financiera (SIAF), en concordancia con las disposiciones que rigen en materia presupuestaria y al funcionamiento del Sistema Integrado de Administración Financiera (SIAF). Las modificaciones presupuestarias autorizadas por el presente artículo corresponderán única y exclusivamente a las Fuentes de Financiamiento 10 'Recursos del Tesoro' y 30 'Recursos Institucionales', excluidas las donaciones...".

Que el Decreto N° 3264/2020, reglamentario de la Ley N° 6469/2020, en su Artículo 1°, expresa: "Reglamentase la Ley N° 6469 del 2 de enero de 2020 'Que aprueba el Presupuesto General de la Nación para el Ejercicio Fiscal 2020', de conformidad a las normas y procedimientos dispuestos en el Anexo A (Guía de Normas y Procesos del PGN 2020);...".

Que el citado Anexo «A», en su Artículo 63, inciso c), señala: "Transferencia de créditos dentro de un mismo programa. Comprende la transferencia de créditos dentro de un determinado programa y/o entre actividades/proyectos dentro del mismo programa, modificación del código de departamento: deben ser autorizados por Resolución Institucional de conformidad a lo dispuesto en el Artículo 12 de la Ley N° 6469/2020...".



**Federico A. González**  
Ministro de Relaciones Exteriores

N° \_\_\_\_\_



*Ministerio de Relaciones Exteriores*

*Resolución N° 453.-*

**POR LA CUAL SE AUTORIZA LA TRANSFERENCIA DE CRÉDITOS PRESUPUESTARIOS Y LA MODIFICACIÓN DE LAS CUOTAS DE GASTOS DEL PLAN FINANCIERO, APROBADO POR DECRETO N° 3323 DEL 11 DE FEBRERO DE 2020, DENTRO DEL PRESUPUESTO 2020 DEL MINISTERIO DE RELACIONES EXTERIORES.**

-2-

Que por Memorandum VMAAT/DGAF/DP/N° 221/2020 de fecha 6 de noviembre de 2020, que cuenta con el parecer favorable del Viceministro de Administración y Asuntos Técnicos, el Director General de Administración y Finanzas somete a consideración un proyecto de Resolución para la transferencia de créditos presupuestarios y la modificación de las cuotas de gastos del Plan Financiero, a fin de contar con disponibilidad para la provisión de gastos de traslado a favor de funcionarios del Ministerio de Relaciones Exteriores; para el pago de la cuota de Operación y Mantenimiento de la ONU, para la actualización de software; y para el pago por servicios protocolares de la Comisión Nacional Demarcadora de Límites.

**POR TANTO**, en ejercicio de sus atribuciones legales,

**EL MINISTRO DE RELACIONES EXTERIORES**

**RESUELVE:**

N° \_\_\_\_\_

Art. 1° Autorizar la transferencia de créditos presupuestarios y la modificación de las cuotas de gastos del Plan Financiero, aprobado por Decreto N° 3323 del 11 de febrero de 2020, dentro del Presupuesto 2020 del Ministerio de Relaciones Exteriores, por el monto de **guaraníes dos mil veintiún millones ciento diecinueve mil quinientos ochenta y nueve (G. 2.021.119.589.-)** conforme a los Anexos que forman parte de la presente Resolución.

Art. 2° Comunicar a quienes corresponda y archivar




**Federico A. González**  
Ministro


POR LA CUAL SE AUTORIZA LA TRANSFERENCIA DE CRÉDITOS PRESUPUESTARIOS Y LA MODIFICACIÓN DE LAS CUOTAS DE GASTOS DEL PLAN FINANCIERO, APROBADO POR DECRETO N° 3323 DEL 11 DE FEBRERO DE 2020, DENTRO DEL PRESUPUESTO 2020 DEL MINISTERIO DE RELACIONES EXTERIORES.

| 12- 04- 1- 001- 00- 01   |                |                     |                              |                      |                      |               |               |                      |  |
|--|----------------|---------------------|------------------------------|----------------------|----------------------|---------------|---------------|----------------------|--|
| Entidad: 12 4 MINISTERIO DE RELACIONES EXTERIORES                |                |                     |                              |                      |                      |               |               |                      |  |
| Clase de prog.: 1 PROGRAMA CENTRAL                               |                |                     |                              |                      |                      |               |               |                      |  |
| Programa: 1 PROGRAMA CENTRAL                                     |                |                     |                              |                      |                      |               |               |                      |  |
| Actividad: 1 GESTIÓN ADMINISTRATIVA/FINANCIERA Y DE POLITICA EXI |                |                     |                              |                      |                      |               |               |                      |  |
| Unidad Resp.: 4 CANCELLERIA NACIONAL                             |                |                     |                              |                      |                      |               |               |                      |  |
| Código   |                | Descripción         | Presupuesto Inicial año 2020 | Modificaciones (+/-) | Presupuesto Ajustado | Variación     |               | Saldo Presupuestario |  |
| O.G.   | F.F. O.F. Dpt. |                     |                              |                      |                      | Disminución   | Aumento       |                      |  |
| 220  | 10 001 99      | TRANSP.Y ALMACENAJE | 750.000.000                  | - 619.161.501        | 130.838.499          | 130.838.499   | 0             | 0                    |  |
| 230  | 10 001 99      | PASAJES Y VIATICOS  | 0                            | 307.819.402          | 307.819.402          | 0             | 89.000.000    | 396.819.402          |  |
| 281  | 10 001 99      | SERV DE CEREMONIAL  | 2.940.000.000                | - 1.286.000.000      | 1.654.000.000        | 1.311.870.000 | 0             | 342.130.000          |  |
| 284  | 10 001 99      | SERV DE CATERING    | 1.260.000.000                | - 1.160.000.000      | 100.000.000          | 100.000.000   | 0             | 0                    |  |
| 570  | 10 001 99      | ADQ.ACTIVOS INTANG. | 0                            | 0                    | 0                    | 0             | 126.955.679   | 126.955.679          |  |
| 851  | 10 001 99      | TRAN.C.SEC.EXT.     | 0                            | 9.463.834.102        | 9.463.834.102        | 0             | 1.775.163.910 | 11.238.998.012       |  |
| 950  | 10 001 99      | RESERV.TÉCN.Y CAMB. | 1.000.000.000                | - 715.855.766        | 284.144.234          | 232.455.411   | 0             | 51.688.823           |  |
| Total:   |                |                     | 5.950.000.000                | 5.990.636.237        | 11.940.636.237       | 1.775.163.910 | 1.991.119.589 | 12.156.591.916       |  |

Actividad: 3 GESTIÓN DE LOS LÍMITES DE LA REPÚBLICA DEL PARAGU/  
Unidad Resp.: 3 COMISION NACIONAL DE LIMITES

| Código   |                | Descripción          | Presupuesto Inicial año 2020 | Modificaciones (+/-) | Presupuesto Ajustado | Variación     |               | Saldo Presupuestario |
|----------|----------------|----------------------|------------------------------|----------------------|----------------------|---------------|---------------|----------------------|
| O.G.     | F.F. O.F. Dpt. |                      |                              |                      |                      | Disminución   | Aumento       |                      |
| 260      | 10 001 99      | SERV.TÉCN.Y PROFES.  | 74.188.265                   | - 23.500.000         | 50.688.265           | 17.000.000    | 0             | 33.688.265           |
| 281      | 10 001 99      | SERV DE CEREMONIAL   | 91.548.438                   | - 16.225.000         | 75.323.438           | 60.000.000    | 0             | 15.323.438           |
| 284      | 10 001 99      | SERV DE CATERING     | 0                            | 0                    | 0                    | 0             | 30.000.000    | 30.000.000           |
| 310      | 10 001 99      | PROD. ALIMENTICIOS   | 20.000.000                   | - 5.000.000          | 15.000.000           | 10.000.000    | 0             | 5.000.000            |
| 320      | 10 001 99      | TEXT.Y VESTUARIOS    | 22.000.000                   | - 11.000.000         | 11.000.000           | 10.000.000    | 0             | 1.000.000            |
| 330      | 10 001 99      | PROD.PAP.CART.E IMP. | 25.000.000                   | - 8.000.000          | 17.000.000           | 15.000.000    | 0             | 2.000.000            |
| 340      | 10 001 99      | BIE.CON.DE OF.E INS. | 18.597.670                   | - 6.500.000          | 12.097.670           | 7.000.000     | 0             | 5.097.670            |
| 520      | 10 001 99      | CONSTRUCCIONES       | 20.500.000                   | 0                    | 20.500.000           | 20.500.000    | 0             | 0                    |
| 530      | 10 001 99      | ADQ.MAQ.EQ.HER.GRAL. | 91.850.000                   | - 20.000.000         | 71.850.000           | 71.850.000    | 0             | 0                    |
| 540      | 10 001 99      | ADQ.EQ.DE OF.Y COMP. | 50.825.000                   | - 8.719.321          | 42.105.679           | 34.605.679    | 0             | 7.500.000            |
| Total:   |                |                      | 414.509.373                  | - 98.944.321         | 315.565.052          | 245.955.679   | 30.000.000    | 99.609.373           |
| Totales: |                |                      | 6.364.509.373                | 5.891.691.916        | 12.256.201.289       | 2.021.119.589 | 2.021.119.589 | 12.256.201.289       |

  
**Lic. Graciela C. Barreto**  
Directora de Presupuesto  
Ministerio de Relaciones Exteriores

  
**Lic. Milciades P. Martínez B.**  
Director General de  
Administración y Finanzas  
Ministerio de Relaciones Exteriores

  
**Federico A. González**  
Ministro de Relaciones Exteriores



PRESIDENCIA DE LA REPÚBLICA  
 Ministerio de Hacienda

Anexo de Resolución N° 453/2020

Anexo al Decreto N° \_\_\_\_\_

FUNDAMENTACIÓN DE LAS MODIFICACIONES PRESUPUESTARIAS

Anexo B-04-03

|                         | Código | Descripción   |
|-------------------------|--------|---|
| (1) Entidad:            | 4      | MINISTERIO DE RELACIONES EXTERIORES                 |
| (2) Clase de Programa:  | 1      | PROGRAMA CENTRAL                                    |
| (3) Programa:           | 1      | PROGRAMA CENTRAL                                    |
| (4) Proyecto/Actividad: | 3      | GESTIÓN DE LOS LÍMITES DE LA REPÚBLICA DEL PARAGUAY |
| (5) Unidad Responsable: | 3      | COMISION NACIONAL DE LIMITES                        |

(6) Justificación o motivo/s de la Modificación Presupuestaria:  
 LA PRESENTE MODIFICACIÓN PRESUPUESTARIA PERMITIRÁ CONTAR CON DISPONIBILIDAD PRESUPUESTARIA PARA SERVICIOS PROTOCOLARES DE LA CNDL.

(7) Justificación de Actividad/Obra:  
**Actividad/Obra 1** GESTIÓN DE LOS LÍMITES DE LA REPÚBLICA DEL PARAGUAY  
 LA ACTIVIDAD NO CUENTA CON INDICADORES DE DESEMPEÑO POR TRATARSE DE UNA ACTIVIDAD ADMINISTRATIVA.-

(8) Justificación de Indicadores de Desempeño:  
 LA PRESENTE MODIFICACIÓN PRESUPUESTARIA NO AFECTARÁ LA ACTIVIDAD DEBIDO A QUE LA MISMA NO CUENTA CON METAS FÍSICAS.-

(9) Justificación Detallada de la Modificación presupuestaria(aumento-disminución) por objeto o subgrupo del gasto

| Objeto | Justificación   |
|--------|---|
| 260    | LA PRESENTE MODIFICACIÓN NO AFECTARÁ EN FORMA NEGATIVA LAS METAS Y OBJETIVOS PREESTABLECIDOS PARA LA EJECUCIÓN DE ESTA ACTIVIDAD EN EL PRESENTE EJERCICIO FISCAL, SINO QUE GARANTIZARÁ EL CUMPLIMIENTO DE LOS MISMOS. |
| 281    | LA DISMINUCIÓN NO AFECTARÁ LA PROGRAMACIÓN ESTABLECIDA EN EL PRESENTE OBJETO DEL GASTO, TENIENDO EN CUENTA LA DISPONIBILIDAD SUFICIENTE DE RECURSOS PARA CUBRIR LOS REQUERIMIENTOS DEL MISMO.                         |
| 284    | PARA EL PAGO POR LA PROVISIÓN DE SERVICIOS PROTOCOLARES DE LA CNDL.   |
| 310    | LA PROGRAMACIÓN ESTABLECIDA EN EL PRESENTE OBJETO DEL GASTO NO SE VERÁ AFECTADA POR LA PRESENTE DISMINUCIÓN, CONSIDERANDO QUE SE CUENTA CON SUFICIENTE SALDO PARA CUBRIR LOS REQUERIMIENTOS DEL MISMO.                |
| 320    | LA PRESENTE MODIFICACIÓN NO AFECTARÁ EN FORMA NEGATIVA LAS METAS Y OBJETIVOS PREESTABLECIDOS PARA LA EJECUCIÓN DE ESTA ACTIVIDAD EN EL PRESENTE EJERCICIO FISCAL, SINO QUE GARANTIZARÁ EL CUMPLIMIENTO DE LOS MISMOS. |
| 330    | LA PRESENTE MODIFICACIÓN NO AFECTARÁ EN FORMA NEGATIVA LAS METAS Y OBJETIVOS PREESTABLECIDOS PARA LA EJECUCIÓN DE ESTA ACTIVIDAD EN EL PRESENTE EJERCICIO FISCAL, SINO QUE GARANTIZARÁ EL CUMPLIMIENTO DE LOS MISMOS. |
| 340    | LA PRESENTE DISMINUCIÓN NO AFECTARÁ LA PROGRAMACIÓN ESTABLECIDA EN EL PRESENTE OBJETO DEL GASTO, TENIENDO EN CUENTA LA DISPONIBILIDAD SUFICIENTE DE RECURSOS PARA CUBRIR LOS REQUERIMIENTOS DEL MISMO.                |
| 520    | LA PRESENTE DISMINUCIÓN PERMITIRÁ CONTAR CON DISPONIBILIDAD EN EL OBJETO DEL GASTO 570 ACTIVOS INTANGIBLES DEL PROGRAMA DE ADMINISTRACIÓN GENERAL.  |
| 530    | LA PRESENTE DISMINUCIÓN PERMITIRÁ CONTAR CON DISPONIBILIDAD EN EL OBJETO DEL GASTO 570 ACTIVOS INTANGIBLES DEL PROGRAMA DE ADMINISTRACIÓN GENERAL.  |
| 540    | LA PRESENTE DISMINUCIÓN PERMITIRÁ CONTAR CON DISPONIBILIDAD EN EL OBJETO DEL GASTO 570 ACTIVOS INTANGIBLES DEL PROGRAMA DE ADMINISTRACIÓN GENERAL.  |

La unidad de Administración y Finanzas (UAF) de la presente Entidad declara bajo Fé de Juramento que los datos consignados en el presente formulario son correctos y han sido confeccionados sin omitir dato alguno que deba contener, siendo fiel expresión de la verdad.

(10) Firma, sello y aclaración del responsable del Área de Presupuesto

*[Firma]*  
 Lic. **Glaciela C. Barrera**  
 Directora de Presupuesto  
 Ministerio de Relaciones Exteriores

Firma, sello y aclaración del responsable de la UAF

*[Firma]*  
**Director General de Administración y Finanzas**



**Federico A. González**  
 Ministro de Relaciones Exteriores

**Observación:**

En el caso de Proyectos de Inversión deberán estar suscriptos además por el Director Nacional del Proyecto o Coordinador General del Proyecto. Este formulario debe ser impreso del SIPP, módulo de "Modificaciones Presupuestarias" y adjuntar al expediente de modificación presupuestaria.



PRESIDENCIA DE LA REPÚBLICA  
Ministerio de Hacienda

Anexo de Resolución Nº 453/2020

Anexo al Decreto Nº \_\_\_\_\_

FUNDAMENTACIÓN DE LAS MODIFICACIONES PRESUPUESTARIAS

Anexo B-04-03

|                         | Código | Descripción  |
|-------------------------|--------|--|
| (1) Entidad:            | 4      | MINISTERIO DE RELACIONES EXTERIORES                      |
| (2) Clase de Programa:  | 1      | PROGRAMA CENTRAL   |
| (3) Programa:           | 1      | PROGRAMA CENTRAL   |
| (4) Proyecto/Actividad: | 1      | GESTIÓN ADMINISTRATIVA/FINANCIERA Y DE POLÍTICA EXTERIOR |
| (5) Unidad Responsable: | 4      | CANCILLERÍA NACIONAL                                     |

(6) Justificación o motivo/s de la Modificación Presupuestaria:

LA PRESENTE MODIFICACIÓN PRESUPUESTARIA PERMITIRÁ CONTAR CON DISPONIBILIDAD PRESUPUESTARIA PARA EL PAGO DE GASTOS DE TRASLADO A FUNCIONARIOS DEL MRE, PARA LA ACTUALIZACIÓN DE SOFTWARE Y PARA EL PAGO DE LA CUOTA DE LAS NACIONES UNIDAS, MISIÓN DE MANTENIMIENTO DE PAZ.

(7) Justificación de Actividad/Obra:

Actividad/Obra 1 GESTIÓN ADMINISTRATIVA/FINANCIERA Y DE POLÍTICA EXTERIOR.  
LA ACTIVIDAD NO CUENTA CON INDICADORES DE DESEMPEÑO POR TRATARSE DE UNA ACTIVIDAD ADMINISTRATIVA.-

(8) Justificación de Indicadores de Desempeño:


LA PRESENTE MODIFICACIÓN PRESUPUESTARIA NO AFECTARÁ LA ACTIVIDAD DEBIDO A QUE LA MISMA NO CUENTA CON METAS FÍSICAS.-

(9) Justificación Detallada de la Modificación presupuestaria(aumento-disminución) por objeto o subgrupo del gasto

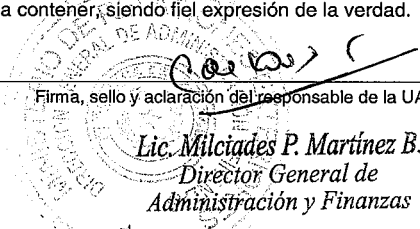
| Objeto | Descripción   |
|--------|---|
| 220    | LA PRESENTE MODIFICACIÓN NO AFECTARÁ EN FORMA NEGATIVA LAS METAS Y OBJETIVOS PREESTABLECIDOS PARA LA EJECUCIÓN DE ESTA ACTIVIDAD EN EL PRESENTE EJERCICIO FISCAL, SINO QUE GARANTIZARÁ EL CUMPLIMIENTO DE LOS MISMOS. |
| 230    | PARA CUBRIR GASTOS DE TRASLADO DE FUNCIONARIOS DEL MRE POR NOMBRAMIENTO O TÉRMINO DE MISIÓN.  |
| 281    | LA DISMINUCIÓN NO AFECTARÁ LA PROGRAMACIÓN ESTABLECIDA EN EL PRESENTE OBJETO DEL GASTO, TENIENDO EN CUENTA LA DISPONIBILIDAD SUFICIENTE DE RECURSOS PARA CUBRIR LOS REQUERIMIENTOS DEL MISMO.                         |
| 284    | LA PROGRAMACIÓN ESTABLECIDA EN EL PRESENTE OBJETO DEL GASTO NO SE VERÁ AFECTADA POR LA PRESENTE DISMINUCIÓN, CONSIDERANDO QUE SE CUENTA CON SUFICIENTE SALDO PARA CUBRIR LOS REQUERIMIENTOS DEL MISMO.                |
| 570    | PARA CONTAR CON DISPONIBILIDAD PARA LA ACTUALIZACIÓN DE SOFTWARE.   |
| 851    | PARA EL PAGO DE LA CUOTA DE LAS NACIONES UNIDAS - MISIÓN DE MANTENIMIENTO DE PAZ  |
| 950    | LA PRESENTE MODIFICACIÓN NO AFECTARÁ EN FORMA NEGATIVA LAS METAS Y OBJETIVOS PREESTABLECIDOS PARA LA EJECUCIÓN DE ESTA ACTIVIDAD EN EL PRESENTE EJERCICIO FISCAL, SINO QUE GARANTIZARÁ EL CUMPLIMIENTO DE LOS MISMOS. |

La unidad de Administración y Finanzas (UAF) de la presente Entidad declara bajo Fé de Juramento que los datos consignados en el presente formulario son correctos y han sido confeccionados sin omitir dato alguno que deba contener, siendo fiel expresión de la verdad.

(10) Firma, sello y aclaración del responsable del Área de Presupuesto

  
Firma, sello y aclaración del responsable del Área de Presupuesto

Firma, sello y aclaración del responsable de la UAF/SUAF

  
Lic. Milciades P. Martínez B.  
Director General de  
Administración y Finanzas



Federico A. González  
Ministro de Relaciones Exteriores

**Observación:**

En el caso de Proyectos de Inversión deberán estar suscriptos además por el Director Nacional del Proyecto o Coordinador General del Proyecto. Este formulario debe ser impreso del SIPP, módulo de "Modificaciones Presupuestarias" y adjuntar al expediente de modificación presupuestaria.

POR LA CUAL SE AUTORIZA LA TRANSFERENCIA DE CRÉDITOS PRESUPUESTARIOS Y LA MODIFICACIÓN DE LAS CUOTAS DE GASTOS DEL PLAN FINANCIERO, APROBADO POR DECRETO N° 3323 DEL 11 DE FEBRERO DE 2020, DENTRO DEL PRESUPUESTO 2020 DEL MINISTERIO DE RELACIONES EXTERIORES.


12- 04- 1- 001- 00- 01- 01

Entidad: 12 4 MINISTERIO DE RELACIONES EXTERIORES  
Clase de Prog.: 1 PROGRAMA CENTRAL  
Programa: 1 PROGRAMA CENTRAL  
Proyecto/Act: 1 GESTIÓN ADMINISTRATIVA/FINANCIERA Y DE POLÍTICA EXI  
Unidad Resp.: 4 CANCELLERIA NACIONAL


Programación por Actividad/Obra

| Código<br>O.G. F.F. O.F. Dpt.  | Descripción         | Mes             | Cuotas<br>Mensuales | Variación       |                      | Cuotas<br>Reprogramadas |
|--|---------------------|-----------------|---------------------|-----------------|----------------------|-------------------------|
|  |                     |                 |                     | Disminución     | Aumento              |                         |
| <b>Actividad/Obra: 1 GESTIÓN ADMINISTRATIVA/FINANCIERA Y DE POLÍTICA EXI</b> |                     |                 |                     |                 |                      |                         |
| 220 10 001 99  | TRANSP.Y ALMACENAJE | ENERO           | 0                   | 0               | 0                    | 0                       |
|  |                     | FEBRERO         | 0                   | 0               | 0                    | 0                       |
|  |                     | MARZO           | 0                   | 0               | 0                    | 0                       |
|  |                     | ABRIL           | 0                   | 0               | 0                    | 0                       |
|  |                     | MAYO            | 0                   | 0               | 0                    | 0                       |
|  |                     | JUNIO           | 0                   | 0               | 0                    | 0                       |
|  |                     | JULIO           | 0                   | 0               | 0                    | 0                       |
|  |                     | AGOSTO          | 0                   | 0               | 0                    | 0                       |
|  |                     | SETIEMBRE       | 0                   | 0               | 0                    | 0                       |
|  |                     | OCTUBRE         | 0                   | 0               | 0                    | 0                       |
|  |                     | NOVIEMBRE       | 130.838.499         | - 130.838.499   | 0                    | 0                       |
|  |                     | DICIEMBRE       | 0                   | 0               | 0                    | 0                       |
|  |                     | <b>Totales:</b> |                     |                 | <b>130.838.499</b>   | <b>- 130.838.499</b>    |
| 230 10 001 99  | PASAJES Y VIATICOS  | ENERO           | 0                   | 0               | 0                    | 0                       |
|  |                     | FEBRERO         | 0                   | 0               | 0                    | 0                       |
|  |                     | MARZO           | 0                   | 0               | 0                    | 0                       |
|  |                     | ABRIL           | 0                   | 0               | 0                    | 0                       |
|  |                     | MAYO            | 0                   | 0               | 0                    | 0                       |
|  |                     | JUNIO           | 0                   | 0               | 0                    | 0                       |
|  |                     | JULIO           | 0                   | 0               | 0                    | 0                       |
|  |                     | AGOSTO          | 0                   | 0               | 0                    | 0                       |
|  |                     | SETIEMBRE       | 73.922.280          | 0               | 0                    | 73.922.280              |
|  |                     | OCTUBRE         | 233.755.037         | 0               | 0                    | 233.755.037             |
|  |                     | NOVIEMBRE       | 142.085             | 0               | 89.000.000           | 89.142.085              |
|  |                     | DICIEMBRE       | 0                   | 0               | 0                    | 0                       |
|  |                     | <b>Totales:</b> |                     |                 | <b>307.819.402</b>   | <b>0</b>                |
| 281 10 001 99  | SERV DE CEREMONIAL  | ENERO           | 0                   | 0               | 0                    | 0                       |
|  |                     | FEBRERO         | 0                   | 0               | 0                    | 0                       |
|  |                     | MARZO           | 0                   | 0               | 0                    | 0                       |
|  |                     | ABRIL           | 0                   | 0               | 0                    | 0                       |
|  |                     | MAYO            | 0                   | 0               | 0                    | 0                       |
|  |                     | JUNIO           | 0                   | 0               | 0                    | 0                       |
|  |                     | JULIO           | 299.370.000         | 0               | 0                    | 299.370.000             |
|  |                     | AGOSTO          | 0                   | 0               | 0                    | 0                       |
|  |                     | SETIEMBRE       | 5.400.000           | 0               | 0                    | 5.400.000               |
|  |                     | OCTUBRE         | 37.360.000          | 0               | 0                    | 37.360.000              |
|  |                     | NOVIEMBRE       | 1.311.870.000       | - 1.311.870.000 | 0                    | 0                       |
|  |                     | DICIEMBRE       | 0                   | 0               | 0                    | 0                       |
|  |                     | <b>Totales:</b> |                     |                 | <b>1.654.000.000</b> | <b>- 1.311.870.000</b>  |
| 284 10 001 99  | SERV DE CATERING    | ENERO           | 0                   | 0               | 0                    | 0                       |
|  |                     | FEBRERO         | 0                   | 0               | 0                    | 0                       |
|  |                     | MARZO           | 0                   | 0               | 0                    | 0                       |
|  |                     | ABRIL           | 0                   | 0               | 0                    | 0                       |
|  |                     | MAYO            | 0                   | 0               | 0                    | 0                       |
|  |                     | JUNIO           | 0                   | 0               | 0                    | 0                       |
|  |                     | JULIO           | 0                   | 0               | 0                    | 0                       |
|  |                     | AGOSTO          | 0                   | 0               | 0                    | 0                       |
|  |                     | SETIEMBRE       | 0                   | 0               | 0                    | 0                       |
|  |                     | OCTUBRE         | 0                   | 0               | 0                    | 0                       |
|  |                     | NOVIEMBRE       | 100.000.000         | - 100.000.000   | 0                    | 0                       |
|  |                     | DICIEMBRE       | 0                   | 0               | 0                    | 0                       |
|  |                     | <b>Totales:</b> |                     |                 | <b>100.000.000</b>   | <b>- 100.000.000</b>    |
| 570 10 001 99  | ADQ.ACTIVOS INTANG. | ENERO           | 0                   | 0               | 0                    | 0                       |
|  |                     | FEBRERO         | 0                   | 0               | 0                    | 0                       |
|  |                     | MARZO           | 0                   | 0               | 0                    | 0                       |
|  |                     | ABRIL           | 0                   | 0               | 0                    | 0                       |
|  |                     |                 | 0                   | 0               | 0                    | 0                       |

SIAF

  
Lic. Graciela C. Barreto



  
Lic. Milcades P. Martínez B.  
Director General de  
Administración y Finanzas

POR LA CUAL SE AUTORIZA LA TRANSFERENCIA DE CRÉDITOS PRESUPUESTARIOS Y LA MODIFICACIÓN DE LAS CUOTAS DE GASTOS DEL PLAN FINANCIERO, APROBADO POR DECRETO Nº 3323 DEL 11 DE FEBRERO DE 2020, DENTRO DEL PRESUPUESTO 2020 DEL MINISTERIO DE RELACIONES EXTERIORES.

12-04-1-001-00-01-01

Entidad: 12 4 MINISTERIO DE RELACIONES EXTERIORES

Clase de Prog.: 1 PROGRAMA CENTRAL

Programa: 1 PROGRAMA CENTRAL

Unidad Resp.: 4 CANCELLERIA NACIONAL

Programación por Actividad/Obra

| Código<br>O.G. F.F. O.F. Dpt.  | Descripción         | Mes  | Cuotas Mensuales     | Variación            |                      | Cuotas Reprogramadas  |
|--|---------------------|--|----------------------|----------------------|----------------------|-----------------------|
|  |                     |  |                      | Disminución          | Aumento              |                       |
| <b>Actividad/Obra: 1 GESTIÓN ADMINISTRATIVA/FINANCIERA Y DE POLÍTICA EXI</b> |                     |  |                      |                      |                      |                       |
|  |                     | MAYO   | 0                    | 0                    | 0                    | 0                     |
|  |                     | JUNIO  | 0                    | 0                    | 0                    | 0                     |
|  |                     | JULIO  | 0                    | 0                    | 0                    | 0                     |
|  |                     | AGOSTO   | 0                    | 0                    | 0                    | 0                     |
|  |                     | SETIEMBRE  | 0                    | 0                    | 0                    | 0                     |
|  |                     | OCTUBRE  | 0                    | 0                    | 0                    | 0                     |
|  |                     | NOVIEMBRE  | 0                    | 0                    | 126.955.679          | 126.955.679           |
|  |                     | DICIEMBRE  | 0                    | 0                    | 0                    | 0                     |
|  |                     | <b>Totales:</b>                                    | <b>0</b>             | <b>0</b>             | <b>126.955.679</b>   | <b>126.955.679</b>    |
| 851 10 001 99  | TRAN.C.SEC.EXT.     | ENERO  | 0                    | 0                    | 0                    | 0                     |
|  |                     | FEBRERO  | 0                    | 0                    | 0                    | 0                     |
|  |                     | MARZO  | 0                    | 0                    | 0                    | 0                     |
|  |                     | ABRIL  | 0                    | 0                    | 0                    | 0                     |
|  |                     | MAYO   | 0                    | 0                    | 0                    | 0                     |
|  |                     | JUNIO  | 4.129.840.692        | 0                    | 0                    | 4.129.840.692         |
|  |                     | JULIO  | 881.490.406          | 0                    | 0                    | 881.490.406           |
|  |                     | AGOSTO   | 0                    | 0                    | 0                    | 0                     |
|  |                     | SETIEMBRE  | 2.499.854.386        | 0                    | 0                    | 2.499.854.386         |
|  |                     | OCTUBRE  | 0                    | 0                    | 0                    | 0                     |
|  |                     | NOVIEMBRE  | 1.952.648.618        | 0                    | 1.775.163.910        | 3.727.812.528         |
|  |                     | DICIEMBRE  | 0                    | 0                    | 0                    | 0                     |
|  |                     | <b>Totales:</b>                                    | <b>9.463.834.102</b> | <b>0</b>             | <b>1.775.163.910</b> | <b>11.238.998.012</b> |
| 950 10 001 99  | RESERV.TÉCN.Y CAMB. | ENERO  | 0                    | 0                    | 0                    | 0                     |
|  |                     | FEBRERO  | 0                    | 0                    | 0                    | 0                     |
|  |                     | MARZO  | 2.200.000            | 0                    | 0                    | 2.200.000             |
|  |                     | ABRIL  | 50.000.000           | 0                    | 0                    | 50.000.000            |
|  |                     | MAYO   | 0                    | 0                    | 0                    | 0                     |
|  |                     | JUNIO  | 883.038              | 0                    | 0                    | 883.038               |
|  |                     | JULIO  | 0                    | 0                    | 0                    | 0                     |
|  |                     | AGOSTO   | 1.500.000            | 0                    | 0                    | 1.500.000             |
|  |                     | SETIEMBRE  | 21.128.139           | 0                    | 0                    | 21.128.139            |
|  |                     | OCTUBRE  | 0                    | 0                    | 0                    | 0                     |
|  |                     | NOVIEMBRE  | 175.346.321          | - 175.346.321        | 0                    | 0                     |
|  |                     | DICIEMBRE  | 77.109.090           | - 57.109.090         | 0                    | 20.000.000            |
|  |                     | <b>Totales:</b>                                    | <b>284.144.234</b>   | <b>- 232.455.411</b> | <b>0</b>             | <b>51.688.823</b>     |
| Proyecto/Act:  | 3                   | GESTIÓN DE LOS LÍMITES DE LA REPÚBLICA DEL PARAGU/ |                      |                      |                      |                       |
| Unidad Resp.:  | 3                   | COMISION NACIONAL DE LIMITES                       |                      |                      |                      |                       |


Programación por Actividad/Obra

| Código<br>O.G. F.F. O.F. Dpt.   | Descripción         | Mes             | Cuotas Mensuales  | Variación           |          | Cuotas Reprogramadas |
|---|---------------------|-----------------|-------------------|---------------------|----------|----------------------|
|   |                     |                 |                   | Disminución         | Aumento  |                      |
| <b>Actividad/Obra: 1 GESTIÓN DE LOS LÍMITES DE LA REPÚBLICA DEL PARAGU/</b> |                     |                 |                   |                     |          |                      |
| 260 10 001 99   | SERV.TÉCN.Y PROFES. | ENERO           | 0                 | 0                   | 0        | 0                    |
|   |                     | FEBRERO         | 8.800.000         | 0                   | 0        | 8.800.000            |
|   |                     | MARZO           | 0                 | 0                   | 0        | 0                    |
|   |                     | ABRIL           | 3.000.000         | 0                   | 0        | 3.000.000            |
|   |                     | MAYO            | 0                 | 0                   | 0        | 0                    |
|   |                     | JUNIO           | 0                 | 0                   | 0        | 0                    |
|   |                     | JULIO           | 0                 | 0                   | 0        | 0                    |
|   |                     | AGOSTO          | 173.500           | 0                   | 0        | 173.500              |
|   |                     | SETIEMBRE       | 0                 | 0                   | 0        | 0                    |
|   |                     | OCTUBRE         | 0                 | 0                   | 0        | 0                    |
|   |                     | NOVIEMBRE       | 37.326.500        | - 17.000.000        | 0        | 20.326.500           |
|   |                     | DICIEMBRE       | 1.388.265         | 0                   | 0        | 1.388.265            |
|   |                     | <b>Totales:</b> | <b>50.688.265</b> | <b>- 17.000.000</b> | <b>0</b> | <b>33.688.265</b>    |
| 281 10 001 99   | SERV DE CEREMONIAL  | ENERO           | 0                 | 0                   | 0        | 0                    |

SIAF

  
Lic. Graciela C. Barreto

  
MINISTERIO DE RELACIONES EXTERIORES

  
Lic. Mitziades P. Martínez B.  
Director General de  
Administración y Finanzas

POR LA CUAL SE AUTORIZA LA TRANSFERENCIA DE CRÉDITOS PRESUPUESTARIOS Y LA MODIFICACIÓN DE LAS CUOTAS DE GASTOS DEL PLAN FINANCIERO, APROBADO POR DECRETO Nº 3323 DEL 11 DE FEBRERO DE 2020, DENTRO DEL PRESUPUESTO 2020 DEL MINISTERIO DE RELACIONES EXTERIORES.

12-04-1-001-00-03-01

Entidad: 12 4 MINISTERIO DE RELACIONES EXTERIORES

Clase de Prog.: 1 PROGRAMA CENTRAL


Programa: 1 PROGRAMA CENTRAL

Unidad Resp.: 3 COMISION NACIONAL DE LIMITES


Programación por Actividad/Obra

| Código<br>O.G.   F.F.   O.F.   Dpt.  | Descripción          | Mes             | Cuotas<br>Mensuales | Variación           |                   | Cuotas<br>Reprogramadas |
|--|----------------------|-----------------|---------------------|---------------------|-------------------|-------------------------|
|  |                      |                 |                     | Disminución         | Aumento           |                         |
| <b>Actividad/Obra: 1 GESTIÓN DE LOS LÍMITES DE LA REPÚBLICA DEL PARAGUAI</b> |                      |                 |                     |                     |                   |                         |
|  |                      | FEBRERO         | 0                   | 0                   | 0                 | 0                       |
|  |                      | MARZO           | 0                   | 0                   | 0                 | 0                       |
|  |                      | ABRIL           | 0                   | 0                   | 0                 | 0                       |
|  |                      | MAYO            | 0                   | 0                   | 0                 | 0                       |
|  |                      | JUNIO           | 0                   | 0                   | 0                 | 0                       |
|  |                      | JULIO           | 0                   | 0                   | 0                 | 0                       |
|  |                      | AGOSTO          | 0                   | 0                   | 0                 | 0                       |
|  |                      | SETIEMBRE       | 0                   | 0                   | 0                 | 0                       |
|  |                      | OCTUBRE         | 0                   | 0                   | 0                 | 0                       |
|  |                      | NOVIEMBRE       | 69.225.000          | - 60.000.000        | 0                 | 9.225.000               |
|  |                      | DICIEMBRE       | 6.098.438           | 0                   | 0                 | 6.098.438               |
|  |                      | <b>Totales:</b> | <b>75.323.438</b>   | <b>- 60.000.000</b> | <b>0</b>          | <b>15.323.438</b>       |
| 284 10 001 99  | SERV DE CATERING     | ENERO           | 0                   | 0                   | 0                 | 0                       |
|  |                      | FEBRERO         | 0                   | 0                   | 0                 | 0                       |
|  |                      | MARZO           | 0                   | 0                   | 0                 | 0                       |
|  |                      | ABRIL           | 0                   | 0                   | 0                 | 0                       |
|  |                      | MAYO            | 0                   | 0                   | 0                 | 0                       |
|  |                      | JUNIO           | 0                   | 0                   | 0                 | 0                       |
|  |                      | JULIO           | 0                   | 0                   | 0                 | 0                       |
|  |                      | AGOSTO          | 0                   | 0                   | 0                 | 0                       |
|  |                      | SETIEMBRE       | 0                   | 0                   | 0                 | 0                       |
|  |                      | OCTUBRE         | 0                   | 0                   | 0                 | 0                       |
|  |                      | NOVIEMBRE       | 0                   | 0                   | 30.000.000        | 30.000.000              |
|  |                      | DICIEMBRE       | 0                   | 0                   | 0                 | 0                       |
|  |                      | <b>Totales:</b> | <b>0</b>            | <b>0</b>            | <b>30.000.000</b> | <b>30.000.000</b>       |
| 310 10 001 99  | PROD. ALIMENTICIOS   | ENERO           | 0                   | 0                   | 0                 | 0                       |
|  |                      | FEBRERO         | 0                   | 0                   | 0                 | 0                       |
|  |                      | MARZO           | 0                   | 0                   | 0                 | 0                       |
|  |                      | ABRIL           | 0                   | 0                   | 0                 | 0                       |
|  |                      | MAYO            | 0                   | 0                   | 0                 | 0                       |
|  |                      | JUNIO           | 0                   | 0                   | 0                 | 0                       |
|  |                      | JULIO           | 0                   | 0                   | 0                 | 0                       |
|  |                      | AGOSTO          | 1.312.579           | 0                   | 0                 | 1.312.579               |
|  |                      | SETIEMBRE       | 0                   | 0                   | 0                 | 0                       |
|  |                      | OCTUBRE         | 0                   | 0                   | 0                 | 0                       |
|  |                      | NOVIEMBRE       | 13.187.421          | - 10.000.000        | 0                 | 3.187.421               |
|  |                      | DICIEMBRE       | 500.000             | 0                   | 0                 | 500.000                 |
|  |                      | <b>Totales:</b> | <b>15.000.000</b>   | <b>- 10.000.000</b> | <b>0</b>          | <b>5.000.000</b>        |
| 320 10 001 99  | TEXT.Y VESTUARIOS    | ENERO           | 0                   | 0                   | 0                 | 0                       |
|  |                      | FEBRERO         | 0                   | 0                   | 0                 | 0                       |
|  |                      | MARZO           | 0                   | 0                   | 0                 | 0                       |
|  |                      | ABRIL           | 0                   | 0                   | 0                 | 0                       |
|  |                      | MAYO            | 0                   | 0                   | 0                 | 0                       |
|  |                      | JUNIO           | 0                   | 0                   | 0                 | 0                       |
|  |                      | JULIO           | 0                   | 0                   | 0                 | 0                       |
|  |                      | AGOSTO          | 0                   | 0                   | 0                 | 0                       |
|  |                      | SETIEMBRE       | 0                   | 0                   | 0                 | 0                       |
|  |                      | OCTUBRE         | 0                   | 0                   | 0                 | 0                       |
|  |                      | NOVIEMBRE       | 11.000.000          | - 10.000.000        | 0                 | 1.000.000               |
|  |                      | DICIEMBRE       | 0                   | 0                   | 0                 | 0                       |
|  |                      | <b>Totales:</b> | <b>11.000.000</b>   | <b>- 10.000.000</b> | <b>0</b>          | <b>1.000.000</b>        |
| 330 10 001 99  | PROD.PAP.CART.E IMP. | ENERO           | 0                   | 0                   | 0                 | 0                       |
|  |                      | FEBRERO         | 0                   | 0                   | 0                 | 0                       |
|  |                      | MARZO           | 0                   | 0                   | 0                 | 0                       |
|  |                      | ABRIL           | 0                   | 0                   | 0                 | 0                       |
|  |                      | MAYO            | 0                   | 0                   | 0                 | 0                       |
|  |                      | JUNIO           | 0                   | 0                   | 0                 | 0                       |
|  |                      | JULIO           | 0                   | 0                   | 0                 | 0                       |

SIAF

  
Lic. Graciela C. Barreto



  
Lic. Milciades P. Martínez B.  
Director General de



POR LA CUAL SE AUTORIZA LA TRANSFERENCIA DE CRÉDITOS PRESUPUESTARIOS Y LA MODIFICACIÓN DE LAS CUOTAS DE GASTOS DEL PLAN FINANCIERO, APROBADO POR DECRETO Nº 3323 DEL 11 DE FEBRERO DE 2020, DENTRO DEL PRESUPUESTO 2020 DEL MINISTERIO DE RELACIONES EXTERIORES.

12-04-1-001-00-03-01

Entidad: 12 4 MINISTERIO DE RELACIONES EXTERIORES

Clase de Prog.: 1 PROGRAMA CENTRAL

Programa: 1 PROGRAMA CENTRAL

Unidad Resp.: 3 COMISION NACIONAL DE LIMITES


Programación por Actividad/Obra

| Código<br>O.G. F.F. O.F. Dpt.  | Descripción          | Mes             | Cuotas Mensuales  | Variación           |          | Cuotas Reprogramadas |
|--|----------------------|-----------------|-------------------|---------------------|----------|----------------------|
|  |                      |                 |                   | Disminución         | Aumento  |                      |
| <b>Actividad/Obra: 1 GESTIÓN DE LOS LIMITES DE LA REPÚBLICA DEL PARAGUAI</b> |                      |                 |                   |                     |          |                      |
|  |                      | AGOSTO          | 0                 | 0                   | 0        | 0                    |
|  |                      | SEPTIEMBRE      | 0                 | 0                   | 0        | 0                    |
|  |                      | OCTUBRE         | 0                 | 0                   | 0        | 0                    |
|  |                      | NOVIEMBRE       | 17.000.000        | - 15.000.000        | 0        | 2.000.000            |
|  |                      | DICIEMBRE       | 0                 | 0                   | 0        | 0                    |
|  |                      | <b>Totales:</b> | <b>17.000.000</b> | <b>- 15.000.000</b> | <b>0</b> | <b>2.000.000</b>     |
| 340 10 001 99  | BIE.CON.DE OF.E INS. | ENERO           | 0                 | 0                   | 0        | 0                    |
|  |                      | FEBRERO         | 0                 | 0                   | 0        | 0                    |
|  |                      | MARZO           | 0                 | 0                   | 0        | 0                    |
|  |                      | ABRIL           | 0                 | 0                   | 0        | 0                    |
|  |                      | MAYO            | 0                 | 0                   | 0        | 0                    |
|  |                      | JUNIO           | 0                 | 0                   | 0        | 0                    |
|  |                      | JULIO           | 0                 | 0                   | 0        | 0                    |
|  |                      | AGOSTO          | 2.100.850         | 0                   | 0        | 2.100.850            |
|  |                      | SEPTIEMBRE      | 0                 | 0                   | 0        | 0                    |
|  |                      | OCTUBRE         | 0                 | 0                   | 0        | 0                    |
|  |                      | NOVIEMBRE       | 9.399.150         | - 7.000.000         | 0        | 2.399.150            |
|  |                      | DICIEMBRE       | 597.670           | 0                   | 0        | 597.670              |
|  |                      | <b>Totales:</b> | <b>12.097.670</b> | <b>- 7.000.000</b>  | <b>0</b> | <b>5.097.670</b>     |
| 520 10 001 99  | CONSTRUCCIONES       | ENERO           | 0                 | 0                   | 0        | 0                    |
|  |                      | FEBRERO         | 0                 | 0                   | 0        | 0                    |
|  |                      | MARZO           | 0                 | 0                   | 0        | 0                    |
|  |                      | ABRIL           | 0                 | 0                   | 0        | 0                    |
|  |                      | MAYO            | 0                 | 0                   | 0        | 0                    |
|  |                      | JUNIO           | 0                 | 0                   | 0        | 0                    |
|  |                      | JULIO           | 0                 | 0                   | 0        | 0                    |
|  |                      | AGOSTO          | 0                 | 0                   | 0        | 0                    |
|  |                      | SEPTIEMBRE      | 0                 | 0                   | 0        | 0                    |
|  |                      | OCTUBRE         | 0                 | 0                   | 0        | 0                    |
|  |                      | NOVIEMBRE       | 20.500.000        | - 20.500.000        | 0        | 0                    |
|  |                      | DICIEMBRE       | 0                 | 0                   | 0        | 0                    |
|  |                      | <b>Totales:</b> | <b>20.500.000</b> | <b>- 20.500.000</b> | <b>0</b> | <b>0</b>             |
| 530 10 001 99  | ADQ.MAQ.EQ.HER.GRAL. | ENERO           | 0                 | 0                   | 0        | 0                    |
|  |                      | FEBRERO         | 0                 | 0                   | 0        | 0                    |
|  |                      | MARZO           | 0                 | 0                   | 0        | 0                    |
|  |                      | ABRIL           | 0                 | 0                   | 0        | 0                    |
|  |                      | MAYO            | 0                 | 0                   | 0        | 0                    |
|  |                      | JUNIO           | 0                 | 0                   | 0        | 0                    |
|  |                      | JULIO           | 0                 | 0                   | 0        | 0                    |
|  |                      | AGOSTO          | 0                 | 0                   | 0        | 0                    |
|  |                      | SEPTIEMBRE      | 0                 | 0                   | 0        | 0                    |
|  |                      | OCTUBRE         | 0                 | 0                   | 0        | 0                    |
|  |                      | NOVIEMBRE       | 71.850.000        | - 71.850.000        | 0        | 0                    |
|  |                      | DICIEMBRE       | 0                 | 0                   | 0        | 0                    |
|  |                      | <b>Totales:</b> | <b>71.850.000</b> | <b>- 71.850.000</b> | <b>0</b> | <b>0</b>             |
| 540 10 001 99  | ADQ.EQ.DE OF.Y COMP. | ENERO           | 0                 | 0                   | 0        | 0                    |
|  |                      | FEBRERO         | 0                 | 0                   | 0        | 0                    |
|  |                      | MARZO           | 0                 | 0                   | 0        | 0                    |
|  |                      | ABRIL           | 0                 | 0                   | 0        | 0                    |
|  |                      | MAYO            | 0                 | 0                   | 0        | 0                    |
|  |                      | JUNIO           | 0                 | 0                   | 0        | 0                    |
|  |                      | JULIO           | 0                 | 0                   | 0        | 0                    |
|  |                      | AGOSTO          | 0                 | 0                   | 0        | 0                    |
|  |                      | SEPTIEMBRE      | 0                 | 0                   | 0        | 0                    |
|  |                      | OCTUBRE         | 0                 | 0                   | 0        | 0                    |
|  |                      | NOVIEMBRE       | 42.105.679        | - 34.605.679        | 0        | 7.500.000            |
|  |                      | DICIEMBRE       | 0                 | 0                   | 0        | 0                    |
|  |                      | <b>Totales:</b> | <b>42.105.679</b> | <b>- 34.605.679</b> | <b>0</b> | <b>7.500.000</b>     |

SIAF

  
Lic. Gabriela C. Barreto

  
MINISTERIO DE RELACIONES EXTERIORES

  
Lic. Milciades P. Martínez B.  
Director General de

POR LA CUAL SE AUTORIZA LA TRANSFERENCIA DE CRÉDITOS PRESUPUESTARIOS Y LA MODIFICACIÓN DE LAS CUOTAS DE GASTOS DEL PLAN FINANCIERO, APROBADO POR DECRETO N° 3323 DEL 11 DE FEBRERO DE 2020, DENTRO DEL PRESUPUESTO 2020 DEL MINISTERIO DE RELACIONES EXTERIORES.


12-04-1-001-00-03-01

Entidad: 12 4 MINISTERIO DE RELACIONES EXTERIORES




Clase de Prog.: 1 PROGRAMA CENTRAL

Programa: 1 PROGRAMA CENTRAL

|                 |                |   |               |               |                |
|-----------------|----------------|---|---------------|---------------|----------------|
| Total Programa: | 12.256.201.289 | - | 2.021.119.589 | 2.021.119.589 | 12.256.201.289 |
| TOTAL:          | 12.256.201.289 | - | 2.021.119.589 | 2.021.119.589 | 12.256.201.289 |



Lic. Gladys C. Barreto  
Directora de Presupuesto  
Ministerio de Relaciones Exteriores



Lic. Milcíades P. Martínez B.  
Director General de  
Administración y Finanzas

**Federico A. González**  
Ministro de Relaciones Exteriores

**ANEXO RESOLUCION 453/2020**

POR LA CUAL SE AUTORIZA LA TRANSFERENCIA DE CRÉDITOS PRESUPUESTARIOS Y LA MODIFICACIÓN DE LAS CUOTAS DE GASTOS DEL PLAN FINANCIERO, APROBADO POR DECRETO N° 3323 DEL 11 DE FEBRERO DE 2020, DENTRO DEL PRESUPUESTO 2020 DEL MINISTERIO DE RELACIONES EXTERIORES.

Nivel de Entidad: 12 PODER EJECUTIVO  
Entidad: 4 MINISTERIO DE RELACIONES EXTERIORES  
Clase de Prog.: 1 PROGRAMA CENTRAL  
Programa: 1 PROGRAMA CENTRAL  
Proyecto/Act.: 1 GESTIÓN ADMINISTRATIVA/FINANCIERA Y DE POLÍTICA EXTERIOR  
Unidad Responsable: 4 CANCELLERIA NACIONAL

| Código<br>O.G. F.F. O.F. Dpto. | Descripción             | Mes       | Cuotas Mensuales | Variación            |                      | Cuotas Reprogramadas |
|--------------------------------|-------------------------|-----------|------------------|----------------------|----------------------|----------------------|
|                                |                         |           |                  | Disminución          | Aumento              |                      |
| 220 10 1 99                    | TRANSPORTE Y ALMACENAJE | Enero     | 0                | 0                    | 0                    | 0                    |
|                                |                         | Febrero   | 0                | 0                    | 0                    | 0                    |
|                                |                         | Marzo     | 0                | 0                    | 0                    | 0                    |
|                                |                         | Abril     | 0                | 0                    | 0                    | 0                    |
|                                |                         | Mayo      | 0                | 0                    | 0                    | 0                    |
|                                |                         | Junio     | 0                | 0                    | 0                    | 0                    |
|                                |                         | Julio     | 0                | 0                    | 0                    | 0                    |
|                                |                         | Agosto    | 0                | 0                    | 0                    | 0                    |
|                                |                         | Setiembre | 0                | 0                    | 0                    | 0                    |
|                                |                         | Octubre   | 0                | 0                    | 0                    | 0                    |
|                                |                         | Noviembre | 130.838.499      | 130.838.499          | 0                    | 0                    |
|                                |                         | Diciembre | 0                | 0                    | 0                    | 0                    |
|                                |                         |           |                  | <b>130.838.499</b>   | <b>130.838.499</b>   | <b>0</b>             |
| 230 10 1 99                    | PASAJES Y VIÁTICOS      | Enero     | 0                | 0                    | 0                    | 0                    |
|                                |                         | Febrero   | 0                | 0                    | 0                    | 0                    |
|                                |                         | Marzo     | 0                | 0                    | 0                    | 0                    |
|                                |                         | Abril     | 0                | 0                    | 0                    | 0                    |
|                                |                         | Mayo      | 0                | 0                    | 0                    | 0                    |
|                                |                         | Junio     | 0                | 0                    | 0                    | 0                    |
|                                |                         | Julio     | 0                | 0                    | 0                    | 0                    |
|                                |                         | Agosto    | 0                | 0                    | 0                    | 0                    |
|                                |                         | Setiembre | 73.922.280       | 0                    | 0                    | 73.922.280           |
|                                |                         | Octubre   | 233.755.037      | 0                    | 0                    | 233.755.037          |
|                                |                         | Noviembre | 142.085          | 0                    | 89.000.000           | 89.142.085           |
|                                |                         | Diciembre | 0                | 0                    | 0                    | 0                    |
|                                |                         |           |                  | <b>307.819.402</b>   | <b>0</b>             | <b>89.000.000</b>    |
| 281 10 1 99                    | SERVICIOS DE CEREMONIAL | Enero     | 0                | 0                    | 0                    | 0                    |
|                                |                         | Febrero   | 0                | 0                    | 0                    | 0                    |
|                                |                         | Marzo     | 0                | 0                    | 0                    | 0                    |
|                                |                         | Abril     | 0                | 0                    | 0                    | 0                    |
|                                |                         | Mayo      | 0                | 0                    | 0                    | 0                    |
|                                |                         | Junio     | 0                | 0                    | 0                    | 0                    |
|                                |                         | Julio     | 299.370.000      | 0                    | 0                    | 299.370.000          |
|                                |                         | Agosto    | 0                | 0                    | 0                    | 0                    |
|                                |                         | Setiembre | 5.400.000        | 0                    | 0                    | 5.400.000            |
|                                |                         | Octubre   | 37.360.000       | 0                    | 0                    | 37.360.000           |
|                                |                         | Noviembre | 1.311.870.000    | 1.311.870.000        | 0                    | 0                    |
|                                |                         | Diciembre | 0                | 0                    | 0                    | 0                    |
|                                |                         |           |                  | <b>1.654.000.000</b> | <b>1.311.870.000</b> | <b>0</b>             |
| 284 10 1 99                    | SERVICIOS DE CATERING   | Enero     | 0                | 0                    | 0                    | 0                    |
|                                |                         | Febrero   | 0                | 0                    | 0                    | 0                    |
|                                |                         | Marzo     | 0                | 0                    | 0                    | 0                    |
|                                |                         | Abril     | 0                | 0                    | 0                    | 0                    |
|                                |                         | Mayo      | 0                | 0                    | 0                    | 0                    |
|                                |                         | Junio     | 0                | 0                    | 0                    | 0                    |
|                                |                         | Julio     | 0                | 0                    | 0                    | 0                    |
|                                |                         | Agosto    | 0                | 0                    | 0                    | 0                    |
|                                |                         | Setiembre | 0                | 0                    | 0                    | 0                    |
|                                |                         | Octubre   | 0                | 0                    | 0                    | 0                    |
|                                |                         | Noviembre | 100.000.000      | 100.000.000          | 0                    | 0                    |
|                                |                         | Diciembre | 0                | 0                    | 0                    | 0                    |
|                                |                         |           |                  | <b>100.000.000</b>   | <b>100.000.000</b>   | <b>0</b>             |

  
**Lic. Graciela C. Barreto**  
Directora de Presupuesto  
Ministerio de Relaciones Exteriores

  
**Federico A. González**  
Ministro de Relaciones Exteriores

  
**Lic. Milcades P. Martínez B.**  
Director General de  
Administración y Finanzas

**ANEXO RESOLUCION 453/2020.-**

POR LA CUAL SE AUTORIZA LA TRANSFERENCIA DE CRÉDITOS PRESUPUESTARIOS Y LA MODIFICACIÓN DE LAS CUOTAS DE GASTOS DEL PLAN FINANCIERO, APROBADA POR DECRETO N° 3323 DEL 11 DE FEBRERO DE 2020, DENTRO DEL PRESUPUESTO 2020 DEL MINISTERIO DE RELACIONES EXTERIORES.

Nivel de Entidad: 12 PODER EJECUTIVO  
Entidad: 4 MINISTERIO DE RELACIONES EXTERIORES  
Clase de Prog.: 1 PROGRAMA CENTRAL  
Programa: 1 PROGRAMA CENTRAL  
Proyecto/Act.: 1 GESTIÓN ADMINISTRATIVA/FINANCIERA Y DE POLÍTICA EXTERIOR  
Unidad Responsable: 4 CANCELLERIA NACIONAL


| Código<br>O.G. F.F. O.F. Dpto. | Descripción                                 | Mes       | Cuotas Mensuales     | Variación          |                      | Cuotas Reprogramadas  |
|--------------------------------|---|-----------|----------------------|--------------------|----------------------|-----------------------|
|                                |   |           |                      | Disminución        | Aumento              |                       |
| 570 10 1 99                    | ADQUISICIÓN DE ACTIVOS INTANGIBLES          | Enero     | 0                    | 0                  | 0                    | 0                     |
|                                |   | Febrero   | 0                    | 0                  | 0                    | 0                     |
|                                |   | Marzo     | 0                    | 0                  | 0                    | 0                     |
|                                |   | Abril     | 0                    | 0                  | 0                    | 0                     |
|                                |   | Mayo      | 0                    | 0                  | 0                    | 0                     |
|                                |   | Junio     | 0                    | 0                  | 0                    | 0                     |
|                                |   | Julio     | 0                    | 0                  | 0                    | 0                     |
|                                |   | Agosto    | 0                    | 0                  | 0                    | 0                     |
|                                |   | Setiembre | 0                    | 0                  | 0                    | 0                     |
|                                |   | Octubre   | 0                    | 0                  | 0                    | 0                     |
|                                |   | Noviembre | 0                    | 0                  | 126.955.679          | 126.955.679           |
|                                |   | Diciembre | 0                    | 0                  | 0                    | 0                     |
|                                |   |           | <b>0</b>             | <b>0</b>           | <b>126.955.679</b>   | <b>126.955.679</b>    |
| 851 10 1 99                    | TRANSFERENCIAS CORRIENTES AL SECTOR EXTERNO | Enero     | 0                    | 0                  | 0                    | 0                     |
|                                |   | Febrero   | 0                    | 0                  | 0                    | 0                     |
|                                |   | Marzo     | 0                    | 0                  | 0                    | 0                     |
|                                |   | Abril     | 0                    | 0                  | 0                    | 0                     |
|                                |   | Mayo      | 0                    | 0                  | 0                    | 0                     |
|                                |   | Junio     | 4.129.840.692        | 0                  | 0                    | 4.129.840.692         |
|                                |   | Julio     | 881.490.406          | 0                  | 0                    | 881.490.406           |
|                                |   | Agosto    | 0                    | 0                  | 0                    | 0                     |
|                                |   | Setiembre | 2.499.854.386        | 0                  | 0                    | 2.499.854.386         |
|                                |   | Octubre   | 0                    | 0                  | 0                    | 0                     |
|                                |   | Noviembre | 1.952.648.618        | 0                  | 1.775.163.910        | 3.727.812.528         |
|                                |   | Diciembre | 0                    | 0                  | 0                    | 0                     |
|                                |   |           | <b>9.463.834.102</b> | <b>0</b>           | <b>1.775.163.910</b> | <b>11.238.998.012</b> |
| 950 10 1 99                    | RESERVAS TECNICAS Y CAMBIARIAS              | Enero     | 0                    | 0                  | 0                    | 0                     |
|                                |   | Febrero   | 0                    | 0                  | 0                    | 0                     |
|                                |   | Marzo     | 2.200.000            | 0                  | 0                    | 2.200.000             |
|                                |   | Abril     | 50.000.000           | 0                  | 0                    | 50.000.000            |
|                                |   | Mayo      | 0                    | 0                  | 0                    | 0                     |
|                                |   | Junio     | 883.038              | 0                  | 0                    | 883.038               |
|                                |   | Julio     | 0                    | 0                  | 0                    | 0                     |
|                                |   | Agosto    | 1.500.000            | 0                  | 0                    | 1.500.000             |
|                                |   | Setiembre | 21.128.139           | 0                  | 0                    | 21.128.139            |
|                                |   | Octubre   | 0                    | 0                  | 0                    | 0                     |
|                                |   | Noviembre | 175.346.321          | 175.346.321        | 0                    | 0                     |
|                                |   | Diciembre | 77.109.090           | 57.109.090         | 0                    | 20.000.000            |
|                                |   |           | <b>284.144.234</b>   | <b>232.455.411</b> | <b>0</b>             | <b>51.688.823</b>     |

Proyecto/Act.: 3 GESTIÓN DE LOS LÍMITES DE LA REPÚBLICA DEL PARAGUAY  
Unidad Responsable: 3 COMISION NACIONAL DE LIMITES

| Código<br>O.G. F.F. O.F. Dpto. | Descripción                        | Mes       | Cuotas Mensuales  | Variación         |          | Cuotas Reprogramadas |
|--------------------------------|------------------------------------|-----------|-------------------|-------------------|----------|----------------------|
|                                |                                    |           |                   | Disminución       | Aumento  |                      |
| 260 10 1 99                    | SERVICIOS TÉCNICOS Y PROFESIONALES | Enero     | 0                 | 0                 | 0        | 0                    |
|                                |                                    | Febrero   | 8.800.000         | 0                 | 0        | 8.800.000            |
|                                |                                    | Marzo     | 0                 | 0                 | 0        | 0                    |
|                                |                                    | Abril     | 3.000.000         | 0                 | 0        | 3.000.000            |
|                                |                                    | Mayo      | 0                 | 0                 | 0        | 0                    |
|                                |                                    | Junio     | 0                 | 0                 | 0        | 0                    |
|                                |                                    | Julio     | 0                 | 0                 | 0        | 0                    |
|                                |                                    | Agosto    | 173.500           | 0                 | 0        | 173.500              |
|                                |                                    | Setiembre | 0                 | 0                 | 0        | 0                    |
|                                |                                    | Octubre   | 0                 | 0                 | 0        | 0                    |
|                                |                                    | Noviembre | 37.326.500        | 17.000.000        | 0        | 20.326.500           |
|                                |                                    | Diciembre | 1.388.265         | 0                 | 0        | 1.388.265            |
|                                |                                    |           | <b>50.688.265</b> | <b>17.000.000</b> | <b>0</b> | <b>33.688.265</b>    |

  
Lic. Cecilia C. Barreto  
Ejecutiva de Presupuesto

  
Federico A. González


  
Lic. Milciades P. Martínez  
Director General de  
Administración y Finanzas

**ANEXO RESOLUCION 453/2020.-**


POR LA CUAL SE AUTORIZA LA TRANSFERENCIA DE CRÉDITOS PRESUPUESTARIOS Y LA MODIFICACIÓN DE LAS CUOTAS DE GASTOS DEL PLAN FINANCIERO, APROBADO POR DECRETO Nº 3323 DEL 11 DE FEBRERO DE 2020, DENTRO DEL PRESUPUESTO 2020 DEL MINISTERIO DE RELACIONES EXTERIORES.

Nivel de Entidad: 12 PODER EJECUTIVO  
Entidad: 4 MINISTERIO DE RELACIONES EXTERIORES  
Clase de Prog.: 1 PROGRAMA CENTRAL  
Programa: 1 PROGRAMA CENTRAL  
Proyecto/Act.: 3 GESTIÓN DE LOS LÍMITES DE LA REPÚBLICA DEL PARAGUAY  
Unidad Responsable: 3 COMISION NACIONAL DE LIMITES

| Código<br>O.G. F.F. O.F. Dpto. | Descripción             | Mes       | Cuotas Mensuales  | Variación         |                   | Cuotas Reprogramadas |
|--------------------------------|-------------------------|-----------|-------------------|-------------------|-------------------|----------------------|
|                                |                         |           |                   | Disminución       | Aumento           |                      |
| 281 10 1 99                    | SERVICIOS DE CEREMONIAL | Enero     | 0                 | 0                 | 0                 | 0                    |
|                                |                         | Febrero   | 0                 | 0                 | 0                 | 0                    |
|                                |                         | Marzo     | 0                 | 0                 | 0                 | 0                    |
|                                |                         | Abril     | 0                 | 0                 | 0                 | 0                    |
|                                |                         | Mayo      | 0                 | 0                 | 0                 | 0                    |
|                                |                         | Junio     | 0                 | 0                 | 0                 | 0                    |
|                                |                         | Julio     | 0                 | 0                 | 0                 | 0                    |
|                                |                         | Agosto    | 0                 | 0                 | 0                 | 0                    |
|                                |                         | Setiembre | 0                 | 0                 | 0                 | 0                    |
|                                |                         | Octubre   | 0                 | 0                 | 0                 | 0                    |
|                                |                         | Noviembre | 69.225.000        | 60.000.000        | 0                 | 9.225.000            |
|                                |                         | Diciembre | 6.098.438         | 0                 | 0                 | 6.098.438            |
|                                |                         |           | <b>75.323.438</b> | <b>60.000.000</b> | <b>0</b>          | <b>15.323.438</b>    |
| 284 10 1 99                    | SERVICIOS DE CATERING   | Enero     | 0                 | 0                 | 0                 | 0                    |
|                                |                         | Febrero   | 0                 | 0                 | 0                 | 0                    |
|                                |                         | Marzo     | 0                 | 0                 | 0                 | 0                    |
|                                |                         | Abril     | 0                 | 0                 | 0                 | 0                    |
|                                |                         | Mayo      | 0                 | 0                 | 0                 | 0                    |
|                                |                         | Junio     | 0                 | 0                 | 0                 | 0                    |
|                                |                         | Julio     | 0                 | 0                 | 0                 | 0                    |
|                                |                         | Agosto    | 0                 | 0                 | 0                 | 0                    |
|                                |                         | Setiembre | 0                 | 0                 | 0                 | 0                    |
|                                |                         | Octubre   | 0                 | 0                 | 0                 | 0                    |
|                                |                         | Noviembre | 0                 | 0                 | 30.000.000        | 30.000.000           |
|                                |                         | Diciembre | 0                 | 0                 | 0                 | 0                    |
|                                |                         |           | <b>0</b>          | <b>0</b>          | <b>30.000.000</b> | <b>30.000.000</b>    |
| 310 10 1 99                    | PRODUCTOS ALIMENTICIOS  | Enero     | 0                 | 0                 | 0                 | 0                    |
|                                |                         | Febrero   | 0                 | 0                 | 0                 | 0                    |
|                                |                         | Marzo     | 0                 | 0                 | 0                 | 0                    |
|                                |                         | Abril     | 0                 | 0                 | 0                 | 0                    |
|                                |                         | Mayo      | 0                 | 0                 | 0                 | 0                    |
|                                |                         | Junio     | 0                 | 0                 | 0                 | 0                    |
|                                |                         | Julio     | 0                 | 0                 | 0                 | 0                    |
|                                |                         | Agosto    | 1.312.579         | 0                 | 0                 | 1.312.579            |
|                                |                         | Setiembre | 0                 | 0                 | 0                 | 0                    |
|                                |                         | Octubre   | 0                 | 0                 | 0                 | 0                    |
|                                |                         | Noviembre | 13.187.421        | 10.000.000        | 0                 | 3.187.421            |
|                                |                         | Diciembre | 500.000           | 0                 | 0                 | 500.000              |
|                                |                         |           | <b>15.000.000</b> | <b>10.000.000</b> | <b>0</b>          | <b>5.000.000</b>     |
| 320 10 1 99                    | TEXTILES Y VESTUARIOS   | Enero     | 0                 | 0                 | 0                 | 0                    |
|                                |                         | Febrero   | 0                 | 0                 | 0                 | 0                    |
|                                |                         | Marzo     | 0                 | 0                 | 0                 | 0                    |
|                                |                         | Abril     | 0                 | 0                 | 0                 | 0                    |
|                                |                         | Mayo      | 0                 | 0                 | 0                 | 0                    |
|                                |                         | Junio     | 0                 | 0                 | 0                 | 0                    |
|                                |                         | Julio     | 0                 | 0                 | 0                 | 0                    |
|                                |                         | Agosto    | 0                 | 0                 | 0                 | 0                    |
|                                |                         | Setiembre | 0                 | 0                 | 0                 | 0                    |
|                                |                         | Octubre   | 0                 | 0                 | 0                 | 0                    |
|                                |                         | Noviembre | 11.000.000        | 10.000.000        | 0                 | 1.000.000            |
|                                |                         | Diciembre | 0                 | 0                 | 0                 | 0                    |
|                                |                         |           | <b>11.000.000</b> | <b>10.000.000</b> | <b>0</b>          | <b>1.000.000</b>     |

  
Lic. Francisca C. Barreto  
Ejecutiva de Presupuesto  
Ministerio de Relaciones Exteriores

  
MINISTERIO DE RELACIONES EXTERIORES  
REPUBLICA DEL PARAGUAY  
MINISTRO  
**Federico A. González**  
Ministro de Relaciones Exteriores

  
Lic. Milenades P. Martínez B.  
Director General de  
Administración y Finanzas

**ANEXO RESOLUCION 453/2020.-**


POR LA CUAL SE AUTORIZA LA TRANSFERENCIA DE CRÉDITOS PRESUPUESTARIOS Y LA MODIFICACIÓN DE LAS CUOTAS DE GASTOS DEL PLAN FINANCIERO, APROBADO POR DECRETO N° 3323 DEL 11 DE FEBRERO DE 2020, DENTRO DEL PRESUPUESTO 2020 DEL MINISTERIO DE RELACIONES EXTERIORES.

Nivel de Entidad: 12 PODER EJECUTIVO  
Entidad: 4 MINISTERIO DE RELACIONES EXTERIORES  
Clase de Prog.: 1 PROGRAMA CENTRAL  
Programa: 1 PROGRAMA CENTRAL  
Proyecto/Act.: 3 GESTIÓN DE LOS LÍMITES DE LA REPÚBLICA DEL PARAGUAY  
Unidad Responsable: 3 COMISION NACIONAL DE LIMITES

| Código<br>O.G. F.F. O.F. Dpto. | Descripción   | Mes       | Cuotas Mensuales  | Variación         |          | Cuotas Reprogramadas |
|--------------------------------|---|-----------|-------------------|-------------------|----------|----------------------|
|                                |   |           |                   | Disminución       | Aumento  |                      |
| 330 10 1 99                    | PRODUCTOS DE PAPEL, CARTÓN E IMPRESOS                           | Enero     | 0                 | 0                 | 0        | 0                    |
|                                |   | Febrero   | 0                 | 0                 | 0        | 0                    |
|                                |   | Marzo     | 0                 | 0                 | 0        | 0                    |
|                                |   | Abril     | 0                 | 0                 | 0        | 0                    |
|                                |   | Mayo      | 0                 | 0                 | 0        | 0                    |
|                                |   | Junio     | 0                 | 0                 | 0        | 0                    |
|                                |   | Julio     | 0                 | 0                 | 0        | 0                    |
|                                |   | Agosto    | 0                 | 0                 | 0        | 0                    |
|                                |   | Setiembre | 0                 | 0                 | 0        | 0                    |
|                                |   | Octubre   | 0                 | 0                 | 0        | 0                    |
|                                |   | Noviembre | 17.000.000        | 15.000.000        | 0        | 2.000.000            |
|                                |   | Diciembre | 0                 | 0                 | 0        | 0                    |
|                                |   |           | <b>17.000.000</b> | <b>15.000.000</b> | <b>0</b> | <b>2.000.000</b>     |
| 340 10 1 99                    | BIENES DE CONSUMO DE OFICINAS E INSUMOS                         | Enero     | 0                 | 0                 | 0        | 0                    |
|                                |   | Febrero   | 0                 | 0                 | 0        | 0                    |
|                                |   | Marzo     | 0                 | 0                 | 0        | 0                    |
|                                |   | Abril     | 0                 | 0                 | 0        | 0                    |
|                                |   | Mayo      | 0                 | 0                 | 0        | 0                    |
|                                |   | Junio     | 0                 | 0                 | 0        | 0                    |
|                                |   | Julio     | 0                 | 0                 | 0        | 0                    |
|                                |   | Agosto    | 2.100.850         | 0                 | 0        | 2.100.850            |
|                                |   | Setiembre | 0                 | 0                 | 0        | 0                    |
|                                |   | Octubre   | 0                 | 0                 | 0        | 0                    |
|                                |   | Noviembre | 9.399.150         | 7.000.000         | 0        | 2.399.150            |
|                                |   | Diciembre | 597.670           | 0                 | 0        | 597.670              |
|                                |   |           | <b>12.097.670</b> | <b>7.000.000</b>  | <b>0</b> | <b>5.097.670</b>     |
| 520 10 1 99                    | CONSTRUCCIONES  | Enero     | 0                 | 0                 | 0        | 0                    |
|                                |   | Febrero   | 0                 | 0                 | 0        | 0                    |
|                                |   | Marzo     | 0                 | 0                 | 0        | 0                    |
|                                |   | Abril     | 0                 | 0                 | 0        | 0                    |
|                                |   | Mayo      | 0                 | 0                 | 0        | 0                    |
|                                |   | Junio     | 0                 | 0                 | 0        | 0                    |
|                                |   | Julio     | 0                 | 0                 | 0        | 0                    |
|                                |   | Agosto    | 0                 | 0                 | 0        | 0                    |
|                                |   | Setiembre | 0                 | 0                 | 0        | 0                    |
|                                |   | Octubre   | 0                 | 0                 | 0        | 0                    |
|                                |   | Noviembre | 20.500.000        | 20.500.000        | 0        | 0                    |
|                                |   | Diciembre | 0                 | 0                 | 0        | 0                    |
|                                |   |           | <b>20.500.000</b> | <b>20.500.000</b> | <b>0</b> | <b>0</b>             |
| 530 10 1 99                    | ADQUISICIONES DE MAQUINARIAS, EQUIPOS Y HERRAMIENTAS EN GENERAL | Enero     | 0                 | 0                 | 0        | 0                    |
|                                |   | Febrero   | 0                 | 0                 | 0        | 0                    |
|                                |   | Marzo     | 0                 | 0                 | 0        | 0                    |
|                                |   | Abril     | 0                 | 0                 | 0        | 0                    |
|                                |   | Mayo      | 0                 | 0                 | 0        | 0                    |
|                                |   | Junio     | 0                 | 0                 | 0        | 0                    |
|                                |   | Julio     | 0                 | 0                 | 0        | 0                    |
|                                |   | Agosto    | 0                 | 0                 | 0        | 0                    |
|                                |   | Setiembre | 0                 | 0                 | 0        | 0                    |
|                                |   | Octubre   | 0                 | 0                 | 0        | 0                    |
|                                |   | Noviembre | 71.850.000        | 71.850.000        | 0        | 0                    |
|                                |   | Diciembre | 0                 | 0                 | 0        | 0                    |
|                                |   |           | <b>71.850.000</b> | <b>71.850.000</b> | <b>0</b> | <b>0</b>             |

  
**Lic. Gerardo C. Barreto**  
Directora de Presupuesto  
Ministerio de Relaciones Exteriores

  
**Federico A. González**  
Ministro de Relaciones Exteriores

  
**Lic. Milciades P. Martínez B.**  
Director General de  
Administración y Finanzas


**ANEXO RESOLUCION 453/2020.-**

POR LA CUAL SE AUTORIZA LA TRANSFERENCIA DE CRÉDITOS PRESUPUESTARIOS Y LA MODIFICACIÓN DE LAS CUOTAS DE GASTOS DEL PLAN FINANCIERO, APROBADO POR DECRETO Nº 3323 DEL 11 DE FEBRERO DE 2020, DENTRO DEL PRESUPUESTO 2020 DEL MINISTERIO DE RELACIONES EXTERIORES.


Nivel de Entidad: 12 PODER EJECUTIVO  
Entidad: 4 MINISTERIO DE RELACIONES EXTERIORES  
Clase de Prog.: 1 PROGRAMA CENTRAL  
Programa: 1 PROGRAMA CENTRAL  
Proyecto/Act.: 3 GESTIÓN DE LOS LÍMITES DE LA REPÚBLICA DEL PARAGUAY  
Unidad Responsable: 3 COMISION NACIONAL DE LIMITES

| Código<br>O.G. F.F. O.F. Dpto. | Descripción                                       | Mes       | Cuotas Mensuales  | Variación         |          | Cuotas Reprogramadas |
|--------------------------------|---|-----------|-------------------|-------------------|----------|----------------------|
|                                |   |           |                   | Disminución       | Aumento  |                      |
| 540 10 1 99                    | ADQUISICIONES DE EQUIPOS DE OFICINA Y COMPUTACION | Enero     | 0                 | 0                 | 0        | 0                    |
|                                |   | Febrero   | 0                 | 0                 | 0        | 0                    |
|                                |   | Marzo     | 0                 | 0                 | 0        | 0                    |
|                                |   | Abril     | 0                 | 0                 | 0        | 0                    |
|                                |   | Mayo      | 0                 | 0                 | 0        | 0                    |
|                                |   | Junio     | 0                 | 0                 | 0        | 0                    |
|                                |   | Julio     | 0                 | 0                 | 0        | 0                    |
|                                |   | Agosto    | 0                 | 0                 | 0        | 0                    |
|                                |   | Setiembre | 0                 | 0                 | 0        | 0                    |
|                                |   | Octubre   | 0                 | 0                 | 0        | 0                    |
|                                |   | Noviembre | 42.105.679        | 34.605.679        | 0        | 7.500.000            |
|                                |   | Diciembre | 0                 | 0                 | 0        | 0                    |
|                                |   |           | <b>42.105.679</b> | <b>34.605.679</b> | <b>0</b> | <b>7.500.000</b>     |

Totales por Entidad: 12.256.201.289 2.021.119.589 2.021.119.589 12.256.201.289

  
**Lic. Graciela C. Barreto**  
Directora de Presupuesto  
Ministerio de Relaciones Exteriores

  
**Federico A. González**  
Ministro de Relaciones Exteriores

  
**Lic. Milcíades P. Martínez B.**  
Director General de  
Administración y Finanzas